



Diário Oficial do

MUNICÍPIO

PODER EXECUTIVO • BAHIA

PREFEITURA MUNICIPAL DE IUIU

IMPRESSA ELETRÔNICA

Lei nº 12.527



A Lei nº 12.527, sancionada pela Presidente da República em 18 de novembro de 2011, tem o propósito de regulamentar o direito constitucional de acesso dos cidadãos às informações públicas e seus dispositivos são aplicáveis aos três Poderes da União, Estados, Distrito Federal e Municípios.

A publicação da **Lei de Acesso a Informações** significa um importante passo para a consolidação democrática do Brasil e torna possível uma maior participação popular e o controle social das ações governamentais, o acesso da sociedade às informações públicas permite que ocorra uma melhoria na gestão pública.

Veja ao lado onde solicitar mais informações e tirar todas as dúvidas sobre esta publicação.

Atendimento ao Cidadão

Presencial



Praça Abilio Pereira,
232 - Centro

Telefone



77 3682-2122

Horário



Segunda a sexta-feira,
das 08:00 às 12:00 e
das 14:00 às 17:00

Diário Oficial Eletrônico: Agilidade e Transparência



Efetivando o compromisso de cumprir a **Lei de Acesso à Informação** e incentivando a participação popular no controle social, o **Diário Oficial Eletrônico**, proporciona rapidez no processo de administração da documentação dos atos públicos de maneira eletrônica, com a **segurança da certificação digital**.

Assim, Graças ao Diário Oficial Eletrônico, todos os atos administrativos se tornam públicos e acessíveis para qualquer cidadão, de forma **rápida e transparente**, evitando o desconhecimento sobre as condutas do Poder Público.

Um dos aspectos interessantes é a sua divisão por temas para que a consulta seja facilitada. Assim, o Diário Oficial é segmentado em partes: emendas constitucionais, leis, decretos, resoluções, instruções normativas, portarias e outros atos normativos de interesse geral;



Processamento e
Certificação de
Documentos
Eletrônicos



RESUMO

RGF

- RELATÓRIOS DE GESTÃO FISCAL 2º QUADRIMESTRE

RREO

- RELATÓRIOS RESUMIDO DE EXECUÇÃO ORÇAMENTÁRIA - RREO 4º BIMESTRE

LICITAÇÕES

CREENCIAMENTO

- AVISO - PROC 087-23 - CRED 003-23 - MEDICOS - DOM

ADJUDICAÇÃO E HOMOLOGAÇÃO

- AVISO DE ADJUDICAÇÃO E HOMOLOGAÇÃO TOMADA DE PREÇOS Nº 002-2023

CONTRATOS

EXTRATOS

- EXTRATO DO CONTRATO 083-2023 - TP 002-2023 - REFORMAS E AMPLIAÇÃO DE ESCOLAS MUNICIPAIS

ADITIVO DE CONTRATO

- EXTRATO 1º ADITIVO VALOR CTR 068-2023 - TP 001-2023 - CONSTRUÇÃO UBS - BAHIANA
- EXTRATO DO 4º ADITIVO PRORROGAÇÃO- CTR 037-2022 - TP 001-2022 - OBRAS - URBANIZAÇÃO ENTORNO DA LAGOA IUIU - DOM



PREFEITURA MUNICIPAL DE IUIU - PODER EXECUTIVO
RELATÓRIO DE GESTÃO FISCAL
DEMONSTRATIVO DA DESPESA COM PESSOAL
ORÇAMENTOS FISCAL E DA SEGURIDADE SOCIAL
QUADRIMESTRE MAIO - AGOSTO - 2023

RGF - ANEXO 1 (LRF, art. 55, inciso I, alínea "a")

Em Reais

DESPESA COM PESSOAL	DESPESAS EXECUTADAS (Últimos 12 Meses)													TOTAL (ÚLTIMOS 12 MESES) (a)	INSCRITAS EM RESTOS A PAGAR NÃO PROCESSADOS (b)
	LIQUIDADAS														
	9/2022	10/2022	11/2022	12/2022	1/2023	2/2023	3/2023	4/2023	5/2023	6/2023	7/2023	8/2023			
DESPESA BRUTA COM PESSOAL (I)	1.713.526,07	1.945.978,07	1.957.990,71	3.450.497,87	1.784.226,62	2.083.613,87	1.919.351,63	2.038.648,31	1.934.062,62	2.495.912,93	1.966.303,91	2.230.613,52	25.520.726,13	0,00	
Pessoal Ativo	1.713.526,07	1.778.002,57	1.778.969,33	3.257.753,33	1.784.226,62	1.819.680,20	1.859.975,04	1.925.259,44	1.915.898,52	1.940.983,69	1.906.665,72	1.916.154,44	23.597.094,97	0,00	
Vencimentos, Vantagens e Outras Despesas Variáveis	1.663.981,90	1.726.322,82	1.729.391,96	2.663.718,67	1.784.226,62	1.670.024,96	1.711.018,51	1.774.045,24	1.772.536,88	1.798.517,28	1.768.860,41	1.771.388,09	21.834.033,34	0,00	
Obrigações Patronais	49.544,17	51.679,75	49.577,37	594.034,66	0,00	149.655,24	148.956,53	151.214,20	143.361,64	142.466,41	137.805,31	144.766,35	1.763.061,63	0,00	
Benefícios Previdenciários	0,00	0,00	0,00	0,00	0,00	0,00	0,00	0,00	0,00	0,00	0,00	0,00	0,00	0,00	
Pessoal Inativo e Pensionistas	0,00	0,00	0,00	0,00	0,00	0,00	0,00	0,00	0,00	0,00	0,00	0,00	0,00	0,00	
Aposentadorias, Reserva e Reformas	0,00	0,00	0,00	0,00	0,00	0,00	0,00	0,00	0,00	0,00	0,00	0,00	0,00	0,00	
Pensões	0,00	0,00	0,00	0,00	0,00	0,00	0,00	0,00	0,00	0,00	0,00	0,00	0,00	0,00	
Outros Benefícios Previdenciários	0,00	0,00	0,00	0,00	0,00	0,00	0,00	0,00	0,00	0,00	0,00	0,00	0,00	0,00	
Outras despesas de pessoal decorrentes de contratos de terceirização (§ 1º do art.18 da LRF)	0,00	167.975,50	179.021,38	192.744,54	0,00	263.933,67	59.376,59	113.388,87	18.164,10	554.929,24	59.638,19	314.459,08	1.923.631,16	0,00	
DESPESAS NÃO COMPUTADAS (§ 1º do art. 19 da LRF) (II)	0,00	0,00	0,00	0,00	0,00	0,00	0,00	0,00	0,00	0,00	2.640,00	2.640,00	5.280,00	0,00	
Indenizações por Demissão e Incentivos à Demissão Voluntária	0,00	0,00	0,00	0,00	0,00	0,00	0,00	0,00	0,00	0,00	0,00	0,00	0,00	0,00	
Decorrentes de Decisão Judicial de período anterior ao da apuração	0,00	0,00	0,00	0,00	0,00	0,00	0,00	0,00	0,00	0,00	2.640,00	2.640,00	5.280,00	0,00	
Despesas de Exercícios Anteriores de período anterior ao da apuração	0,00	0,00	0,00	0,00	0,00	0,00	0,00	0,00	0,00	0,00	0,00	0,00	0,00	0,00	
Inativos e Pensionistas com Recursos Vinculados	0,00	0,00	0,00	0,00	0,00	0,00	0,00	0,00	0,00	0,00	0,00	0,00	0,00	0,00	
DESPESA LÍQUIDA COM PESSOAL (III) = (I - II)	1.713.526,07	1.945.978,07	1.957.990,71	3.450.497,87	1.784.226,62	2.083.613,87	1.919.351,63	2.038.648,31	1.934.062,62	2.495.912,93	1.963.663,91	2.227.973,52	25.515.446,13	0,00	

APURAÇÃO DO CUMPRIMENTO DO LIMITE LEGAL	VALOR	% SOBRE A RCL
RECEITA CORRENTE LÍQUIDA - RCL (IV)	49.330.765,45	-
(-) Transferências obrigatórias da União relativas às emendas individuais (ART. 166-A, § 1º, da CF) (V)	0,00	-
(-) Transferências obrigatórias da União relativas às emendas de bancada (art. 166, § 16 da CF) (VI)	0,00	-
= RECEITA CORRENTE LÍQUIDA AJUSTADA PARA CÁLCULO DOS LIMITES DA DESPESA COM PESSOAL (VII) = (IV - V - VI)	49.330.765,45	-
DESPESA TOTAL COM PESSOAL - DTP (VIII) = (III a + III b)	25.515.446,13	51,72
LIMITE MÁXIMO (VI) (incisos I, II e III, art. 20 da LRF) - 54,00%	26.638.613,34	54,00
LIMITE PRUDENCIAL (X) = (0,95 x IX) (parágrafo único do art. 22 da LRF)	25.306.682,68	51,30
LIMITE DE ALERTA (XI) = (0,90 x IX) (inciso II do §1º do art. 59)	23.974.752,01	48,60

FONTE: Sistema de Contabilidade Pública, Unidade Responsável PREFEITURA MUNICIPAL DE IUIU

1. Nos demonstrativos elaborados no primeiro e no segundo quadrimestre de cada exercício, os valores de restos a pagar não processados inscritos em 31 de dezembro do exercício anterior continuarão a ser informados nesse campo. Esses valores não sofrem alteração pelo seu processamento, e somente no caso de cancelamento podem ser excluídos.

REINALDO BARBOSA DE GÓES
 Prefeito
 CPF.: 608.929.435-72

MARIA SONIA RIBEIRO DA SILVA
 Secretária de Finanças, Adm e Planejamento – SEF
 CPF.: 174.018.928-04

Ricardo Neves de Oliveira
 CPF: 888.068.565-68
 BA: 0283310-0
 Rua Barão de Caetite - Bahia
 Contador (a)



PREFEITURA MUNICIPAL DE IUIU
RELATÓRIO DE GESTÃO FISCAL
DEMONSTRATIVO DA DÍVIDA CONSOLIDADA LÍQUIDA
ORÇAMENTOS FISCAL E DA SEGURIDADE SOCIAL

2o. QUADRIMESTRE 2023 / QUADRIMESTRE MAIO - AGOSTO

RGF - ANEXO 2 (LRF, art. 55, inciso I, alínea "b")

R\$ 1,00

DÍVIDA CONSOLIDADA	SALDO DO EXERCÍCIO ANTERIOR	SALDO DO EXERCÍCIO DE 2023		
		Até o 1º Quadrimestre	Até o 2º Quadrimestre	Até o 3º Quadrimestre
DÍVIDA CONSOLIDADA - DC(I)	25.128.904,75	24.814.878,33	24.436.692,44	0,00
Dívida Mobiliária	0,00	0,00	0,00	0,00
Dívida Contratual	25.088.306,89	24.774.280,47	24.396.094,58	0,00
Empréstimos	0,00	0,00	0,00	0,00
Interna	0,00	0,00	0,00	0,00
Externa	0,00	0,00	0,00	0,00
Reestruturação da Dívida de Estados e Municípios	0,00	0,00	0,00	0,00
Financiamentos	0,00	0,00	0,00	0,00
Interna	0,00	0,00	0,00	0,00
Externa	0,00	0,00	0,00	0,00
Parcelamento de Renegociação de dívidas	24.613.631,34	24.314.644,52	23.951.496,67	0,00
De Tributos	0,00	0,00	0,00	0,00
De Contribuições Previdenciárias	24.613.631,34	24.314.644,52	23.951.496,67	0,00
De Demais Contribuições Sociais	0,00	0,00	0,00	0,00
Do FGTS	0,00	0,00	0,00	0,00
Com Instituição Não Financeira	0,00	0,00	0,00	0,00
Demais Dívidas Contratuais	474.675,55	459.635,95	444.597,91	0,00
Precatórios posteriores à 05/05/2000 (inclusive) - Vencidos e não Pagos	40.597,86	40.597,86	40.597,86	0,00
Outras Dívidas	0,00	0,00	0,00	0,00
DEDUÇÕES(II)	16.828.805,74	20.083.526,13	23.327.127,04	0,00
Disponibilidade de Caixa¹	16.828.805,74	20.083.526,13	23.327.127,04	0,00
Disponibilidade de Caixa Bruta	18.817.083,44	22.071.803,83	25.315.404,74	0,00
(-) Restos a Pagar Processados	1.988.277,70	1.988.277,70	1.988.277,70	0,00
(-) Depósitos Restituíveis e Valores Vinculados	0,00	0,00	0,00	0,00
Demais Haveres Financeiros	0,00	0,00	0,00	0,00
DÍVIDA CONSOLIDADA LÍQUIDA² (DCL) (III)=(I - II)	8.300.099,01	4.731.352,20	1.109.565,40	0,00
RECEITA CORRENTE LÍQUIDA - RCL (IV)	47.588.595,30	48.121.611,18	49.330.765,45	0,00
(-) Transferências obrigatórias da União relativas às emendas individuais (ART. 166-A, § 1º, da CF) (V)	0,00	0,00	0,00	0,00
RECEITA CORRENTE LÍQUIDA AJUSTADA PARA CÁLCULO DOS LIMITES DE ENDIVIDAMENTO (VI) = (IV - V)	47.588.595,30	48.121.611,18	49.330.765,45	0,00
% da DC sobre a RCL AJUSTADA (I/VI)	52,80	51,56	49,53	0,00
% da DCL sobre a RCL AJUSTADA (III/VI)	17,44	9,83	2,24	0,00
LIMITE DEFINIDO POR RESOLUÇÃO DO SENADO FEDERAL: 120.00%	57.106.314,36	57.745.933,42	59.196.918,54	0,00
LIMITE DE ALERTA (inciso III do § 1º do art. 59 da LRF): 108.00%	51.395.682,92	51.971.340,07	53.277.226,69	0,00

OUTROS VALORES NÃO INTEGRANTES DA DC	SALDO DO EXERCÍCIO ANTERIOR	SALDO DO EXERCÍCIO DE 2023		
		Até o 1º Quadrimestre	Até o 2º Quadrimestre	Até o 3º Quadrimestre
PRECATÓRIOS ANTERIORES À 05/05/2000	0,00	0,00	0,00	0,00
PRECATÓRIOS POSTERIORES À 05/05/2000	0,00	0,00	0,00	0,00
PASSIVO ATUARIAL	0,00	0,00	0,00	0,00
RP NÃO-PROCESSADOS	516,72	516,72	516,72	0,00
ANTECIPAÇÕES DE RECEITA ORÇAMENTÁRIA - ARO	0,00	0,00	0,00	0,00
DÍVIDA CONTRATUAL DE PPP	0,00	0,00	0,00	0,00
APROPRIAÇÃO DE DEPÓSITOS JUDICIAIS	0,00	0,00	0,00	0,00

FONTE: Sistema de Contabilidade Pública, Unidade Responsável: PREFEITURA MUNICIPAL DE IUIU

Nota:

- Se o saldo apurado for negativo, ou seja, se o total da Disponibilidade de Caixa Bruta for menor que Restos a Pagar Processados, esse saldo negativo não deverá ser informado nessa linha, mas sim na linha da "Insuficiência Financeira", no quadro "Outros Valores não integrantes da Dívida Consolidada". Assim, quando o cálculo de Disponibilidade de Caixa for negativo, o valor dessa linha deverá ser (0) "zero".
- Refere-se aos precatórios posteriores a 05/05/2000 que, em cumprimento ao disposto no artigo 100 da Constituição Federal, ainda não foram incluídos no orçamento ou constam no orçamento e ainda não foram pagos. Ao final do exercício em que esses precatórios foram incluídos ou que deveriam ter sido incluídos, os valores deverão compor a linha "Precatórios Posteriores a 05/05/2000 (inclusive) - Vencidos e

REINALDO BARBOSA DE GÓES
Prefeito
CPF.: 608.929.435-72

MARIA SONIA RIBEIRO DA SILVA
Secretaria de Finanças, Adm e Planejamento – SEFAP
CPF.: 174.018.928-04

Ricardo Neves de Oliveira
CPF: 888.088.585-88
BA: 02831101-0
Rua Barão de Caetité - Bahia

Contador (a)



PREFEITURA MUNICIPAL DE IUIU
RELATÓRIO DE GESTÃO FISCAL
DEMONSTRATIVO DAS GARANTIAS E CONTRAGARANTIAS DE VALORES
ORÇAMENTOS FISCAL E DA SEGURIDADE SOCIAL
2o. QUADRIMESTRE 2023 / QUADRIMESTRE MAIO - AGOSTO

RGF - ANEXO 3 (LRF, art. 55, inciso I, alínea "c" e art. 40, § 1º)

R\$ 1,00

GARANTIAS CONCEDIDAS	SALDO DO EXERCÍCIO ANTERIOR	SALDOS DO EXERCÍCIO DE 2023		
		Até o 1º Quadrimestre	Até o 2º Quadrimestre	Até o 3º Quadrimestre
AOS ESTADOS (I)	0,00	0,00	0,00	0,00
Em Operações de Crédito Externas	0,00	0,00	0,00	0,00
Em Operações de Crédito Internas	0,00	0,00	0,00	0,00
AOS MUNICÍPIOS (II)	0,00	0,00	0,00	0,00
Em Operações de Crédito Externas	0,00	0,00	0,00	0,00
Em Operações de Crédito Internas	0,00	0,00	0,00	0,00
AS ENTIDADES CONTROLADAS (III)	0,00	0,00	0,00	0,00
Em Operações de Crédito Externas	0,00	0,00	0,00	0,00
Em Operações de Crédito Internas	0,00	0,00	0,00	0,00
POR MEIO DE FUNDOS E PROGRAMAS (IV)	0,00	0,00	0,00	0,00
TOTAL GARANTIAS CONCEDIDAS (V) = (I + II + III + IV)	0,00	0,00	0,00	0,00
RECEITA CORRENTE LÍQUIDA - RCL (VI)	47.588.595,30	48.121.611,18	49.330.765,45	0,00
(-) Transferências obrigatórias da União relativas às emendas individuais (art. 166-A, § 1º, da CF) (VII)	0,00	0,00	0,00	0,00
RECEITA CORRENTE LÍQUIDA AJUSTADA PARA CÁLCULO DOS LIMITES DE ENDIVIDAMENTO (VIII) = (VI - VII)	47.588.595,30	48.121.611,18	49.330.765,45	0,00
% do TOTAL DAS GARANTIAS sobre a RCL AJUSTADA (V/VIII)	0,00	0,00	0,00	0,00
LIMITE DEFINIDO POR RESOLUÇÃO DO SENADO FEDERAL - 22%	10.469.490,97	10.586.754,46	10.852.768,40	0,00
LIMITE DE ALERTA (inciso III do §1º do art. 59 da LRF) - 19,80%	9.422.541,87	9.528.079,01	9.767.491,56	0,00

CONTRAGARANTIAS RECEBIDAS	SALDO DO EXERCÍCIO ANTERIOR	SALDOS DO EXERCÍCIO DE 2023		
		Até o 1º Quadrimestre	Até o 2º Quadrimestre	Até o 3º Quadrimestre
DOS ESTADOS (IX)	0,00	0,00	0,00	0,00
Em Garantia às operações de Crédito Externas	0,00	0,00	0,00	0,00
Em Garantia às operações de Crédito Internas	0,00	0,00	0,00	0,00
DOS MUNICÍPIOS (X)	0,00	0,00	0,00	0,00
Em Garantia às operações de Crédito Externas	0,00	0,00	0,00	0,00
Em Garantia às operações de Crédito Internas	0,00	0,00	0,00	0,00
DAS ENTIDADES CONTROLADAS (XI)	0,00	0,00	0,00	0,00
Em Garantia às operações de Crédito Externas	0,00	0,00	0,00	0,00
Em Garantia às operações de Crédito Internas	0,00	0,00	0,00	0,00
EM GARANTIAS POR MEIO DE FUNDOS E PROGRAMAS (XII)	0,00	0,00	0,00	0,00
TOTAL CONTRAGARANTIAS RECEBIDAS (XIII) = (IX + X + XI + XII)	0,00	0,00	0,00	0,00

MEDIDAS CORRETIVAS:

FONTES: Sistema de Contabilidade Pública, Unidade Responsável: PREFEITURA MUNICIPAL DE IUIU
Nota: 1 Inclui garantias concedidas por meio de Fundos.

REINALDO BARBOSA DE GÓES
Prefeito
CPF.: 608.929.435-72

MARIA SONIA RIBEIRO DA SILVA
Secretaria de Finanças, Adm e Planejamento – SEF
CPF.: 174.018.928-04

Ricardo Neves de Oliveira
CPF: 886.068.565-88
BA: 02953100-0
Rua Barão de Caetité - Bahia

Contador (a)



PREFEITURA MUNICIPAL DE IUIU - Poder Executivo
RELATÓRIO DE GESTÃO FISCAL
DEMONSTRATIVO DAS OPERAÇÕES DE CRÉDITO
ORÇAMENTOS FISCAL E DA SEGURIDADE SOCIAL
2o. QUADRIMESTRE 2023 / QUADRIMESTRE MAIO - AGOSTO

RGF - ANEXO 4 (LRF, art. 55, inciso I, alínea "d" e inciso III alínea "c")

R\$ 1,00

OPERAÇÕES DE CRÉDITO	VALOR	
	No Quadrimestre de Referência	Até o Quadrimestre de Referência (a)
Mobiliária	0,00	0,00
Interna	0,00	0,00
Externa	0,00	0,00
Contratual	0,00	0,00
Interna	0,00	0,00
Empréstimos	0,00	0,00
Aquisição Financiada de Bens e Arrendamento Mercantil Financeiro	0,00	0,00
Antecipação de Receita pela Venda a Termo de Bens e Serviços	0,00	0,00
Assunção, Reconhecimento e Confissão de Dívidas (LRF, art. 29, § 1º)	0,00	0,00
Operações de crédito não sujeitas ao limite para fins de contratação (I)	0,00	0,00
Externa	0,00	0,00
Empréstimos	0,00	0,00
Aquisição Financiada de Bens e Arrendamento Mercantil Financeiro	0,00	0,00
Antecipações de Receitas pela Venda a Termo de Bens e Serviços	0,00	0,00
Assunção, Reconhecimento e Confissão de Dívidas (LRF, art. 29, § 1º)	0,00	0,00
Operações de crédito não sujeitas ao limite para fins de contratação (II)	0,00	0,00
TOTAL (III)	0,00	0,00

APURAÇÃO DO CUMPRIMENTO DOS LIMITES	VALOR	% SOBRE A RCL AJUSTADA
RECEITA CORRENTE LÍQUIDA - RCL (IV)	49.330.765,45	-
(-) Transferências obrigatórias da União relativas às emendas individuais (§ 1º, art. 166-A da CF) (V)	0,00	-
RECEITA CORRENTE LÍQUIDA AJUSTADA PARA CÁLCULO DOS LIMITES DE ENDIVIDAMENTO (VI) = (IV - V)	49.330.765,45	-
OPERAÇÕES VEDADAS (VII)	0,00	0,00
TOTAL CONSIDERADO PARA FINS DA APURAÇÃO DO CUMPRIMENTO DO LIMITE (VIII) = (IIIa + VII - Ia - IIa)	0,00	0,00
LIMITE GERAL DEFINIDO POR RESOLUÇÃO DO SENADO FEDERAL PARA AS OPERAÇÕES DE CRÉDITO INTERNAS E EXTERNAS	7.892.922,47	16,00
LIMITE DE ALERTA (inciso III do § 1º do art. 59 da LRF)	7.103.630,22	14,40
OPERAÇÕES DE CRÉDITO POR ANTECIPAÇÃO DA RECEITA ORÇAMENTÁRIA	49.330.765,45	0,00
LIMITE DEFINIDO POR RESOLUÇÃO DO SENADO FEDERAL PARA AS OPERAÇÕES DE CRÉDITO POR ANTECIPAÇÃO DA RECEITA ORÇAMENTÁRIA	3.453.153,58	7,00

OUTRAS OPERAÇÕES QUE INTEGRAM A DÍVIDA CONSOLIDADA	VALOR REALIZADO	
	No Quadrimestre de Referência	Até o Quadrimestre de Referência (a)
Parcelamentos de Dívidas	0,00	0,00
Tributos	0,00	0,00
Contribuições Previdenciárias	0,00	0,00
FGTS	0,00	0,00
Demais Contribuições Sociais	0,00	0,00
Operações de reestruturação e recomposição do principal de dívidas	0,00	0,00

FONTE: Sistema de Contabilidade Pública, Unidade Responsável: PREFEITURA MUNICIPAL DE IUIU

Notas: 1 Para fins de contratação de operações de crédito, verificadas pela STN/COPEM segundo o Manual para Instrução de Pleitos, serão consideradas no cálculo do limite as operações que pressupõem ingresso financeiro.

REINALDO BARBOSA DE GÓES
 Prefeito
 CPF.: 608.929.435-72

MARIA SONIA RIBEIRO DA SILVA
 Secretária de Finanças, Adm e Planejamento – SEF
 CPF.: 174.018.928-04

Ricardo Neves de Oliveira
 CPF: 888.068.565-68
 BA: 0293310-0
 Rua Barão de Caetite - Bahia

Contador (a)



PREFEITURA MUNICIPAL DE IUIU
RELATÓRIO DE GESTÃO FISCAL
DEMONSTRATIVO SIMPLIFICADO DO RELATÓRIO DE GESTÃO FISCAL
ORÇAMENTOS FISCAL E DA SEGURIDADE SOCIAL
QUADRIMESTRE QUADRIMESTRE MAIO - AGOSTO / 2023

LRF, art. 48 - Anexo 6

R\$ 1,00

RECEITA CORRENTE LÍQUIDA	VALOR ATÉ O QUADRIMESTRE	
Receita Corrente Líquida		49.330.765,45
Receita Corrente Líquida Ajustada para Cálculo dos Limites de Endividamento		49.330.765,45
Receita Corrente Líquida Ajustada para Cálculo dos Limites de Despesa com Pessoal		49.330.765,45
DESPESA COM PESSOAL	VALOR	% SOBRE A RCL AJUSTADA
Despesa Total com Pessoal - DTP	25.515.446,13	51,72
Limite Máximo (incisos I, II e III do art.20 da LRF) - 54,00%	26.638.613,34	54,00
Limite Prudencial (0,95 x VI) (parágrafo único do art. 22 da LRF)	25.306.682,68	51,30
Limite de Alerta (inciso II do §1º do art. 59 da LRF) - <%>	23.974.752,01	48,60
DÍVIDA CONSOLIDADA	VALOR	% SOBRE A RCL
Dívida Consolidada Líquida	1.109.565,40	2,249
Limite Definido por Resolução do Senado Federal	59.196.918,54	120,00
GARANTIAS DE VALORES	VALOR	% SOBRE A RCL
Total das Garantias Concedidas	0,00	0,00
Limite Definido por Resolução do Senado Federal	10.852.768,399	22,00
OPERAÇÕES DE CRÉDITO	VALOR	% SOBRE A RCL
Operações de Crédito Externas e Internas	0,00	0,00
Limite Definido pelo Senado Federal para Operações de Crédito Externas e Internas	7.892.922,472	16,00
Operações de Crédito por Antecipação da Receita	0,00	0,00
Limite Definido pelo Senado Federal para Operações de Crédito por Antecipação da Receita	3.453.153,582	7,00
RESTOS A PAGAR	RESTOS A PAGAR	DISPONIBILIDADE DE CAIXA LÍQUIDA (APÓS A INSCRIÇÃO EM RESTOS A PAGAR NÃO PROCESSADOS DO EXERCÍCIO)
Valor Total	0,00	0,00

Fonte: Sistema de Contabilidade Pública, Unidade Responsável: PREFEITURA MUNICIPAL DE IUIU



REINALDO BARBOSA DE GÓES
 Prefeito
 CPF.: 608.929.435-72



MARIA SONIA RIBEIRO DA SILVA
 Secretária de Finanças, Adm e Planejamento SEFAP
 CPF.: 174.018.928-04



Ricardo Neves de Oliveira
 CPF: 886.068.565-68
 BA: 029331/O-0
 Rua Barão de Caetité - Bahia

Contador (a)



PREFEITURA MUNICIPAL DE IUIU
RELATÓRIO RESUMIDO DA EXECUÇÃO ORÇAMENTÁRIA
BALANÇO ORÇAMENTÁRIO
ORÇAMENTOS FISCAL E DA SEGURIDADE SOCIAL
JANEIRO A AGOSTO 2023 / BIMESTRE JULHO - AGOSTO

RREO - ANEXO 1 (LRF, Art 52, inciso I, alíneas "a" e "b" do inciso II e § 1º)

R\$ (1,00)

RECEITAS	PREVISÃO INICIAL	PREVISÃO ATUALIZADA (a)	RECEITAS REALIZADAS				SALDO (a-c)
			No Bimestre (b)	% (b/a)	Até o Bim (c)	% (c/a)	
RECEITAS (EXCETO INTRA-ORÇAMENTÁRIAS)(I)	72.550.330,00	72.550.330,00	9.553.623,27	13,17	34.891.205,08	48,09	37.659.124,92
Receitas Correntes	65.149.820,00	65.149.820,00	9.341.730,81	14,34	33.471.356,13	51,38	31.678.463,87
Impostos, Taxas e Contribuições de Melhoria	2.690.820,00	2.690.820,00	456.010,19	16,95	1.365.332,25	50,74	1.325.487,75
Impostos	2.293.900,00	2.293.900,00	452.190,19	19,71	1.321.069,99	57,59	972.830,01
Taxas	396.920,00	396.920,00	3.820,00	0,96	44.262,26	11,15	352.657,74
Contribuições	21.080,00	21.080,00	20.995,06	99,60	20.995,06	99,60	84,94
Contribuição para o Custeio do Serviço de Iluminação P	21.080,00	21.080,00	20.995,06	99,60	20.995,06	99,60	84,94
Receita Patrimonial	2.817.060,00	2.817.060,00	389.957,59	13,84	1.511.685,21	53,66	1.305.374,79
Exploração do Patrimônio Imobiliário do Estado	13.090,00	13.090,00	0,00	0,00	0,00	0,00	13.090,00
Valores Mobiliários	2.738.500,00	2.738.500,00	389.957,59	14,24	1.511.685,21	55,20	1.226.814,79
Demais Receitas Patrimoniais	65.470,00	65.470,00	0,00	0,00	0,00	0,00	65.470,00
Transferências Correntes	59.217.930,00	59.217.930,00	8.447.040,95	14,26	30.542.116,59	51,58	28.675.813,41
Transferências da União e de suas Entidades	40.975.390,00	40.975.390,00	6.162.683,69	15,04	21.256.082,99	51,88	19.719.307,01
Transferências dos Estados e do Distrito Federal e de st	6.102.360,00	6.102.360,00	810.970,14	13,29	3.240.354,88	53,10	2.862.005,12
Transferências de Outras Instituições Públicas	12.140.180,00	12.140.180,00	1.473.387,12	12,14	6.045.678,72	49,80	6.094.501,28
Outras Receitas Correntes	402.930,00	402.930,00	27.727,02	6,88	31.227,02	7,75	371.702,98
Multas Administrativas, Contratuais e Judiciais	20.130,00	20.130,00	0,00	0,00	3.500,00	17,39	16.630,00
Indenizações, Restituições e Ressarcimentos	173.430,00	173.430,00	27.727,02	15,99	27.727,02	15,99	145.702,98
Demais Receitas Correntes	209.370,00	209.370,00	0,00	0,00	0,00	0,00	209.370,00
Receitas de Capital	7.400.510,00	7.400.510,00	211.892,46	2,86	1.419.848,95	19,19	5.980.661,05
Operações de Crédito	1.020.000,00	1.020.000,00	0,00	0,00	0,00	0,00	1.020.000,00
Operações de Crédito - Mercado Interno	1.020.000,00	1.020.000,00	0,00	0,00	0,00	0,00	1.020.000,00
Alienação de Bens	82.510,00	82.510,00	0,00	0,00	0,00	0,00	82.510,00
Alienação de Bens Móveis	40.710,00	40.710,00	0,00	0,00	0,00	0,00	40.710,00
Alienação de Bens Imóveis	41.800,00	41.800,00	0,00	0,00	0,00	0,00	41.800,00
Transferências de Capital	6.298.000,00	6.298.000,00	211.892,46	3,36	1.419.848,95	22,54	4.878.151,05
Transferências da União e de suas Entidades	3.555.000,00	3.555.000,00	211.892,46	5,96	525.759,37	14,79	3.029.240,63
Transferências dos Estados e do Distrito Federal e de st	2.743.000,00	2.743.000,00	0,00	0,00	894.089,58	32,60	1.848.910,42
SUB TOTAL DAS RECEITAS (III) (I + II)	72.550.330,00	72.550.330,00	9.553.623,27	13,17	34.891.205,08	48,09	37.659.124,92
OPERAÇÃO DE CRÉDITO / REFINANCIAMENTO (IV)	0,00	0,00	0,00	0,00	0,00	0,00	0,00
Operação de Créditos Internas	0,00	0,00	0,00	0,00	0,00	0,00	0,00
Mobiliária	0,00	0,00	0,00	0,00	0,00	0,00	0,00
Contratual	0,00	0,00	0,00	0,00	0,00	0,00	0,00
Operação de Créditos Externas	0,00	0,00	0,00	0,00	0,00	0,00	0,00
Mobiliária	0,00	0,00	0,00	0,00	0,00	0,00	0,00
Contratual	0,00	0,00	0,00	0,00	0,00	0,00	0,00
TOTAL DAS RECEITAS (V) = (III + IV)	72.550.330,00	72.550.330,00	9.553.623,27	13,17	34.891.205,08	48,09	37.659.124,92
DÉFICIT (VI)	-	-	-	-	0,00	-	-
TOTAL COM DÉFICIT (VII) = (V + VI)	72.550.330,00	72.550.330,00	9.553.623,27	13,17	34.891.205,08	48,09	37.659.124,92
SALDOS DE EXERCÍCIOS ANTERIORES	-	-	-	-	-	-	-
Recursos Arrecadados em Exercícios Anteriores - RPPS	-	-	-	-	-	-	-
Superávit Financeiro Utilizado para Créditos Adicionais	-	-	-	-	-	-	-



PREFEITURA MUNICIPAL DE IUIU
RELATÓRIO RESUMIDO DA EXECUÇÃO ORÇAMENTÁRIA
BALANÇO ORÇAMENTÁRIO
ORÇAMENTOS FISCAL E DA SEGURIDADE SOCIAL
JANEIRO A AGOSTO 2023 / BIMESTRE JULHO - AGOSTO

DESPESAS	DOTAÇÃO INICIAL (d)	DOTAÇÃO ATUALIZADA (e)	DESPESAS EMPENHADAS		SALDO (g) = (e-f)	DESPESAS LIQUIDADAS		SALDO (i) = (e-h)	DESPESAS PAGAS ATÉ O BIMESTRE (j)	INSCRITAS EM RESTOS A PAGAR NÃO PROCESSADOS* (k)
			No Bimestre	Até o Bimestre (f)		No Bimestre	Até Bimestre (h)			
DESPESAS (EXCETO INTRA-ORÇAMENTÁRIAS) (VIII)	72.550.330,00	73.426.330,00	4.252.609,35	47.641.569,30	25.784.760,70	9.538.430,12	33.210.943,03	40.215.386,97	31.745.999,44	0,00
DESPESAS CORRENTES	57.390.989,20	57.299.413,20	3.565.686,83	41.548.387,92	15.751.025,28	8.399.952,44	28.965.762,29	28.333.650,91	27.511.888,70	0,00
DESPESAS DE PESSOAL E ENCARGOS	28.746.839,68	27.749.839,68	380.600,00	22.533.750,00	5.216.089,68	4.034.827,16	15.920.017,77	11.829.821,91	15.892.465,79	0,00
JUROS E ENCARGOS DA DÍVIDA	10.000,00	0,00	0,00	0,00	0,00	0,00	0,00	0,00	0,00	0,00
OUTRAS DESPESAS CORRENTES	28.634.149,52	29.549.573,52	3.185.086,83	19.014.637,92	10.534.935,60	4.365.125,28	13.045.744,52	16.503.829,00	11.619.422,91	0,00
DESPESAS DE CAPITAL	15.079.340,80	16.126.916,80	686.922,52	6.093.181,38	10.033.735,42	1.138.477,68	4.245.180,74	11.881.736,06	4.234.110,74	0,00
INVESTIMENTOS	14.253.340,80	14.711.916,80	20.776,00	4.698.358,60	10.013.558,20	902.064,79	3.321.636,67	11.390.280,13	3.310.566,67	0,00
INVERSÕES FINANCEIRAS	5.000,00	4.000,00	0,00	0,00	4.000,00	0,00	0,00	4.000,00	0,00	0,00
AMORTIZAÇÃO DA DÍVIDA	821.000,00	1.411.000,00	666.146,52	1.394.822,78	16.177,22	236.412,89	923.544,07	487.455,93	923.544,07	0,00
RESERVA DO RPPS	0,00	0,00	0,00	0,00	0,00	0,00	0,00	0,00	0,00	0,00
RESERVA DO RPPS	0,00	0,00	0,00	0,00	0,00	0,00	0,00	0,00	0,00	0,00
RESERVA DE CONTINGÊNCIA	80.000,00	0,00	0,00	0,00	0,00	0,00	0,00	0,00	0,00	0,00
RESERVA DE CONTINGÊNCIA	80.000,00	0,00	0,00	0,00	0,00	0,00	0,00	0,00	0,00	0,00
DESPESAS (INTRA-ORÇAMENTÁRIAS) (IX)	0,00	0,00	0,00	0,00	0,00	0,00	0,00	0,00	0,00	0,00
SUB TOTAL DAS DESPESAS (X) (VIII + IX)	72.550.330,00	73.426.330,00	4.252.609,35	47.641.569,30	25.784.760,70	9.538.430,12	33.210.943,03	40.215.386,97	31.745.999,44	0,00
AMORTIZAÇÃO DA DÍVIDA / REFINANCIAMENT	0,00	0,00	0,00	0,00	0,00	0,00	0,00	0,00	0,00	0,00
Amortização da Dívida Interna	0,00	0,00	0,00	0,00	0,00	0,00	0,00	0,00	0,00	0,00
Dívida Mobiliária	0,00	0,00	0,00	0,00	0,00	0,00	0,00	0,00	0,00	0,00
Outras Dívidas	0,00	0,00	0,00	0,00	0,00	0,00	0,00	0,00	0,00	0,00
Amortização da Dívida Externa	0,00	0,00	0,00	0,00	0,00	0,00	0,00	0,00	0,00	0,00
Dívida Mobiliária	0,00	0,00	0,00	0,00	0,00	0,00	0,00	0,00	0,00	0,00
Outras Dívidas	0,00	0,00	0,00	0,00	0,00	0,00	0,00	0,00	0,00	0,00
TOTAL DAS DESPESAS (XII) = (X + XI)	72.550.330,00	73.426.330,00	4.252.609,35	47.641.569,30	25.784.760,70	9.538.430,12	33.210.943,03	40.215.386,97	31.745.999,44	0,00
SUPERÁVIT (XIII)	-	-	-	-	-	-	1.680.262,05	-	-	-
TOTAL COM SUPERÁVIT (XIV) = (XII + XIII)	72.550.330,00	73.426.330,00	4.252.609,35	47.641.569,30	-	9.538.430,12	34.891.205,08	-	31.745.999,44	0,00
RESERVA DO RPPS	-	-	-	-	-	-	-	-	-	-

FONTE: Sistema de Contabilidade Pública, Unidade Responsável: PREFEITURA MUNICIPAL DE IUIU

REINALDO BARBOSA DE GÓES
Prefeito
CPF.: 608.929.435-72

MARIA SONIA RIBEIRO DA SILVA
Secretaria de Finanças, Adm e Planejamento – SEFAP
CPF.: 174.018.928-04

Contador (a)



PREFEITURA MUNICIPAL DE IUIU
RELATÓRIO RESUMIDO DA EXECUÇÃO ORÇAMENTÁRIA
DEMONSTRATIVO DA EXECUÇÃO DAS DESPESAS POR FUNÇÃO/SUBFUNÇÃO
ORÇAMENTOS FISCAL E DA SEGURIDADE SOCIAL
JANEIRO A AGOSTO 2023 / BIMESTRE JULHO - AGOSTO

RREO - Anexo 2 (LRF, Art 52, Inciso II, Alínea "c")

R\$ 1,00

FUNÇÃO / SUBFUNÇÃO	DOTAÇÃO INICIAL	DOTAÇÃO ATUALIZADA (a)	Despesas Empenhadas			SALDO (c) = (a - b)	Despesas Liquidadas			SALDO (e) = (a - d)	INSCRITAS EM RESTOS A PAGAR NÃO PROCESSADOS (f)
			No Bimestre	Até o Bimestre (b)	% (b/total b)		No Bimestre	Até Bimestre (d)	% (d/total d)		
DESPESAS (EXCETO INTRA-ORÇAMENTÁRIAS) (I)	72.550.330,00	73.426.330,00	4.252.609,35	47.641.569,30	100,00 %	25.784.760,70	9.538.430,12	33.210.943,03	100,00 %	40.215.386,97	0,00
Legislativa	2.409.162,00	2.409.162,00	24.449,66	1.818.002,68	3,82 %	591.159,32	311.740,43	1.275.387,77	3,84 %	1.133.774,23	0,00
Ação Legislativa	2.409.162,00	2.409.162,00	24.449,66	1.818.002,68	3,82 %	591.159,32	311.740,43	1.275.387,77	3,84 %	1.133.774,23	0,00
Administração	8.346.660,00	6.286.084,00	69.698,95	4.934.500,62	10,36 %	1.351.583,38	780.437,22	3.235.148,70	9,74 %	3.050.935,30	0,00
Administração Geral	7.521.660,00	5.586.084,00	61.298,95	4.327.752,39	9,08 %	1.258.331,61	666.939,59	2.870.995,35	8,64 %	2.715.088,65	0,00
Administração Financeira	555.000,00	450.000,00	4.600,00	426.177,00	0,89 %	23.823,00	81.600,00	259.997,00	0,78 %	190.003,00	0,00
Controle Interno	147.000,00	139.000,00	0,00	91.000,00	0,19 %	48.000,00	16.000,00	59.000,00	0,18 %	80.000,00	0,00
Comunicação Social	123.000,00	111.000,00	3.800,00	89.571,23	0,19 %	21.428,77	15.897,63	45.156,35	0,14 %	65.843,65	0,00
Assistência Social	2.041.778,00	2.041.778,00	156.348,00	999.473,82	2,10 %	1.042.304,18	157.444,19	584.852,47	1,76 %	1.456.925,53	0,00
Administração Geral	101.000,00	101.000,00	0,00	0,00	0,00 %	101.000,00	0,00	0,00	0,00 %	101.000,00	0,00
Assistência à Criança e ao Adolescente	10.500,00	10.500,00	0,00	0,00	0,00 %	10.500,00	0,00	0,00	0,00 %	10.500,00	0,00
Assistência Comunitária	1.830.828,00	1.830.828,00	156.348,00	999.473,82	2,10 %	831.354,18	157.444,19	584.852,47	1,76 %	1.245.975,53	0,00
Habitação Urbana	99.450,00	99.450,00	0,00	0,00	0,00 %	99.450,00	0,00	0,00	0,00 %	99.450,00	0,00
Previdência Social	320.000,00	320.000,00	0,00	320.000,00	0,67 %	0,00	37.972,55	84.900,31	0,26 %	235.099,69	0,00
Previdência Básica	320.000,00	320.000,00	0,00	320.000,00	0,67 %	0,00	37.972,55	84.900,31	0,26 %	235.099,69	0,00
Saúde	14.261.882,00	15.154.882,00	1.679.636,07	9.920.736,35	20,82 %	5.234.145,65	1.739.227,46	6.747.509,92	20,32 %	8.407.372,08	0,00
Administração Geral	2.427.772,00	3.619.772,00	366.499,62	2.967.032,10	6,23 %	652.739,90	541.579,31	2.120.212,28	6,38 %	1.499.559,72	0,00
Atenção Básica	6.748.572,50	6.866.470,00	620.229,72	3.419.850,60	7,18 %	3.446.619,40	651.431,75	2.475.039,79	7,45 %	4.391.430,21	0,00
Assistência Hospitalar e Ambulatorial	4.472.537,50	4.075.640,00	692.907,03	2.992.411,73	6,28 %	1.083.228,27	420.192,20	1.681.052,93	5,06 %	2.394.587,07	0,00
Suporte Profilático e Terapêutico	110.000,00	110.000,00	-0,30	60.441,92	0,13 %	49.558,08	22.653,45	56.213,93	0,17 %	53.786,07	0,00
Vigilância Epidemiológica	503.000,00	483.000,00	0,00	481.000,00	1,01 %	2.000,00	103.370,75	414.990,99	1,25 %	68.009,01	0,00
Educação	28.038.488,80	27.961.488,80	874.818,96	17.098.451,00	35,89 %	10.863.037,80	3.282.141,16	12.089.288,59	36,40 %	15.872.200,21	0,00
Alimentação e Nutrição	680.400,00	630.400,00	-30.000,00	597.068,03	1,25 %	33.331,97	65.132,76	153.194,03	0,46 %	477.205,97	0,00
Ensino Fundamental	21.507.391,30	20.836.391,30	760.817,16	13.719.965,25	28,80 %	7.116.426,05	2.730.013,31	9.941.004,45	29,93 %	10.895.386,85	0,00
Ensino Superior	4.000,00	0,00	0,00	0,00	0,00 %	0,00	0,00	0,00	0,00 %	0,00	0,00
Educação Infantil	3.733.097,50	4.333.097,50	90.000,00	2.177.856,00	4,57 %	2.155.241,50	425.082,89	1.482.609,28	4,46 %	2.850.488,22	0,00
Educação de Jovens e Adultos	136.000,00	186.000,00	0,00	163.500,00	0,34 %	22.500,00	6.400,40	161.965,13	0,49 %	24.034,87	0,00
Educação Básica	1.977.600,00	1.975.600,00	54.001,80	440.061,72	0,92 %	1.535.538,28	55.511,80	350.515,70	1,06 %	1.625.084,30	0,00
Cultura	1.031.700,00	1.509.700,00	137.540,37	1.432.466,00	3,01 %	77.234,00	1.075.569,61	1.292.641,21	3,89 %	217.058,79	0,00
Difusão Cultural	1.031.700,00	1.509.700,00	137.540,37	1.432.466,00	3,01 %	77.234,00	1.075.569,61	1.292.641,21	3,89 %	217.058,79	0,00
Urbanismo	5.663.489,20	5.323.489,20	185.322,15	3.398.743,18	7,13 %	1.924.746,02	952.766,96	2.271.472,83	6,84 %	3.052.016,37	0,00
Infra-Estrutura Urbana	5.302.720,00	5.027.720,00	165.554,15	3.293.773,18	6,91 %	1.733.946,82	927.890,96	2.174.001,83	6,55 %	2.853.718,17	0,00
Serviços Urbanos	290.000,00	245.000,00	19.768,00	97.770,00	0,21 %	147.230,00	23.076,00	92.671,00	0,28 %	152.329,00	0,00
Abastecimento	70.769,20	50.769,20	0,00	7.200,00	0,02 %	43.569,20	1.800,00	4.800,00	0,01 %	45.969,20	0,00
Saneamento	193.000,00	153.000,00	18.966,00	54.773,00	0,12 %	98.227,00	23.599,00	48.772,00	0,15 %	104.228,00	0,00



PREFEITURA MUNICIPAL DE IUIU
RELATÓRIO RESUMIDO DA EXECUÇÃO ORÇAMENTÁRIA
DEMONSTRATIVO DA EXECUÇÃO DAS DESPESAS POR FUNÇÃO/SUBFUNÇÃO
ORÇAMENTOS FISCAL E DA SEGURIDADE SOCIAL
JANEIRO A AGOSTO DE 2023 / BIMESTRE JULHO - AGOSTO

RREO - Anexo 2 (LRF, Art 52, Inciso II, Alínea "c")

R\$ 1,00

FUNÇÃO/ SUBFUNÇÃO	DOTAÇÃO INICIAL	DOTAÇÃO ATUALIZADA (a)	Despesas Empenhadas			SALDO (c) = (a - b)	Despesas Liquidadas			SALDO (e) = (a - d)	INSCRITAS EM RESTOS A PAGAR NÃO PROCESSADOS (f)
			No Bimestre	Até o Bimestre (b)	% (b/total b)		No Bimestre	Até Bimestre (d)	% (d/total d)		
Saneamento Básico Urbano	193.000,00	153.000,00	18.966,00	54.773,00	0,12 %	98.227,00	23.599,00	48.772,00	0,15 %	104.228,00	0,00
Gestão Ambiental	103.000,00	101.000,00	0,00	0,00	0,00 %	101.000,00	0,00	0,00	0,00 %	101.000,00	0,00
Saneamento Básico Urbano	103.000,00	101.000,00	0,00	0,00	0,00 %	101.000,00	0,00	0,00	0,00 %	101.000,00	0,00
Agricultura	1.385.000,00	1.086.000,00	7.600,00	693.304,29	1,46 %	392.695,71	124.204,59	521.298,33	1,57 %	564.701,67	0,00
Preservação e Conservação Ambiental	5.000,00	1.000,00	0,00	0,00	0,00 %	1.000,00	0,00	0,00	0,00 %	1.000,00	0,00
Recursos Hídricos	169.000,00	84.000,00	0,00	0,00	0,00 %	84.000,00	0,00	0,00	0,00 %	84.000,00	0,00
Abastecimento	1.141.000,00	961.000,00	7.600,00	663.034,29	1,39 %	297.965,71	116.554,59	501.228,33	1,51 %	459.771,67	0,00
Extensão Rural	70.000,00	40.000,00	0,00	30.270,00	0,06 %	9.730,00	7.650,00	20.070,00	0,06 %	19.930,00	0,00
Comércio e Serviços	2.085.000,00	2.045.000,00	196.800,00	1.969.507,00	4,13 %	75.493,00	406.504,29	1.460.246,81	4,40 %	584.753,19	0,00
Serviços Urbanos	2.082.000,00	2.042.000,00	196.800,00	1.969.507,00	4,13 %	72.493,00	406.504,29	1.460.246,81	4,40 %	581.753,19	0,00
Comercialização	3.000,00	3.000,00	0,00	0,00	0,00 %	3.000,00	0,00	0,00	0,00 %	3.000,00	0,00
Energia	1.101.000,00	3.382.576,00	150.000,00	256.846,30	0,54 %	3.125.729,70	79.716,02	114.777,48	0,35 %	3.267.798,52	0,00
Administração Geral	1.026.000,00	3.104.576,00	0,00	0,00	0,00 %	3.104.576,00	0,00	0,00	0,00 %	3.104.576,00	0,00
Energia Elétrica	75.000,00	278.000,00	150.000,00	256.846,30	0,54 %	21.153,70	79.716,02	114.777,48	0,35 %	163.222,52	0,00
Transporte	691.040,00	1.132.040,00	85.282,67	578.027,28	1,21 %	554.012,72	157.498,78	465.485,69	1,40 %	666.554,31	0,00
Transporte Rodoviário	691.040,00	1.132.040,00	85.282,67	578.027,28	1,21 %	554.012,72	157.498,78	465.485,69	1,40 %	666.554,31	0,00
Desporto e Lazer	3.349.130,00	2.730.130,00	0,00	2.465.415,00	5,17 %	264.715,00	117.611,84	1.884.781,63	5,68 %	845.348,37	0,00
Difusão Cultural	103.000,00	158.000,00	0,00	55.340,00	0,12 %	102.660,00	0,00	0,00	0,00 %	158.000,00	0,00
Desporto Comunitário	290.000,00	247.000,00	0,00	110.075,00	0,23 %	136.925,00	8.965,00	79.375,00	0,24 %	167.625,00	0,00
Lazer	2.956.130,00	2.325.130,00	0,00	2.300.000,00	4,83 %	25.130,00	108.646,84	1.805.406,63	5,44 %	519.723,37	0,00
Encargos Especiais	1.450.000,00	1.790.000,00	666.146,52	1.701.322,78	3,57 %	88.677,22	291.996,02	1.134.379,29	3,42 %	655.620,71	0,00
Outros Encargos Especiais	1.450.000,00	1.790.000,00	666.146,52	1.701.322,78	3,57 %	88.677,22	291.996,02	1.134.379,29	3,42 %	655.620,71	0,00
Reserva de Contingência	80.000,00	0,00	0,00	0,00	0,00 %	0,00	0,00	0,00	0,00 %	0,00	0,00
Reserva de Contingência	80.000,00	0,00	0,00	0,00	0,00 %	0,00	0,00	0,00	0,00 %	0,00	0,00
DESPESAS INTRA-ORÇAMENTÁRIAS (II)	0,00	0,00	0,00	0,00	0,00 %	0,00	0,00	0,00	0,00 %	0,00	0,00
TOTAL (III) = (I + II)	72.550.330,00	73.426.330,00	4.252.609,35	47.641.569,30	100,00 %	25.784.760,70	9.538.430,12	33.210.943,03	100,00 %	40.215.386,97	0,00

FONTE: Sistema de Contabilidade Pública, Unidade Responsável: PREFEITURA MUNICIPAL DE IUIU



PREFEITURA MUNICIPAL DE IUIU
RELATÓRIO RESUMIDO DA EXECUÇÃO ORÇAMENTÁRIA
DEMONSTRATIVO DA EXECUÇÃO DAS DESPESAS POR FUNÇÃO/SUBFUNÇÃO
ORÇAMENTOS FISCAL E DA SEGURIDADE SOCIAL
JANEIRO A AGOSTO DE 2023 / BIMESTRE JULHO - AGOSTO

RREO - Anexo 2 (LRF, Art 52, Inciso II, Alínea "c")

R\$ 1,00

FUNÇÃO/ SUBFUNÇÃO	DOTAÇÃO INICIAL	DOTAÇÃO ATUALIZADA (a)	Despesas Empenhadas			SALDO (c) = (a - b)	Despesas Liquidadas			SALDO (e) = (a - d)	INSCRITAS EM RESTOS A PAGAR NÃO PROCESSADOS (f)
			No Bimestre	Até o Bimestre (b)	% (b/total b)		No Bimestre	Até Bimestre (d)	% (d/total d)		



REINALDO BARBOSA DE GÓES

Prefeito


CPF.: 608.929.435-72



MARIA SONIA RIBEIRO DA SILVA

Secretaria de Finanças, Adm e Planejamento – SEFAF

CPF.: 174.018.928-04



Ricardo Neves de Oliveira
 CPF: 888.658.565-68
 BA: 02933110-0
 Rua Barão de Castilho - Bahia

Contador (a)



PREFEITURA MUNICIPAL DE IUIU
RELATÓRIO RESUMIDO DA EXECUÇÃO ORÇAMENTÁRIA
DEMONSTRATIVO DA RECEITA CORRENTE LÍQUIDA
ORÇAMENTOS FISCAL E DA SEGURIDADE SOCIAL
Agosto / 2023

RREO - Anexo 3 (LRF, Art 53, inciso I)

R\$ 1,00

ESPECIFICAÇÃO	EVOLUÇÃO DA RECEITA REALIZADA NOS ÚLTIMOS 12 MESES												TOTAL (ÚLTIMOS 12 MESES)	PREVISÃO ATUALIZADA 2023
	9/2022	10/2022	11/2022	12/2022	1/2023	2/2023	3/2023	4/2023	5/2023	6/2023	7/2023	8/2023		
RECEITAS CORRENTES (I)	3.939.422,07	3.792.634,11	4.184.046,46	5.578.887,99	4.355.051,75	4.701.896,91	3.645.939,07	3.761.776,22	4.353.081,12	6.013.537,09	4.547.451,81	5.533.765,35	54.407.489,95	71.487.530,00
Impostos, Taxas e Contribuições de Melhoria	398.790,21	229.218,28	186.324,27	304.976,47	86.162,97	122.753,96	218.821,58	158.030,85	128.104,40	195.448,30	269.891,67	186.118,52	2.484.641,48	2.690.820,00
IPTU	1.489,54	2.072,02	1.566,90	26.493,25	29.885,22	8.139,03	4.854,97	3.391,22	7.441,83	1.202,12	1.969,77	2.508,11	91.013,98	196.270,00
ISS	282.343,02	129.025,50	106.628,52	60.950,51	20.802,25	35.600,90	61.381,60	71.945,38	38.564,60	110.991,47	107.108,15	78.876,24	1.104.218,14	839.120,00
ITBI	1.212,77	30.860,00	18,46	2.262,94	10.587,17	2.741,82	4.033,03	871,25	4.555,08	1.080,82	1.902,47	28.510,09	88.635,90	253.890,00
IRRF	112.616,50	66.494,76	77.790,39	214.462,78	15.202,15	70.625,08	127.962,63	79.247,60	76.468,69	81.303,89	158.121,28	73.194,08	1.153.489,83	1.004.620,00
Outros Impostos, Taxas e Contribuições de Melhoria	1.128,38	766,00	320,00	806,99	9.686,18	5.647,13	20.589,35	2.575,40	1.074,20	870,00	790,00	3.030,00	47.283,63	396.920,00
Contribuições	0,00	0,00	0,00	0,00	0,00	0,00	0,00	0,00	0,00	0,00	9.573,56	11.421,50	20.995,06	21.080,00
Receita Patrimonial	197.012,15	183.470,95	178.381,19	191.921,27	189.038,71	163.321,07	211.607,83	161.189,93	201.548,24	195.021,84	192.332,57	197.625,02	2.262.470,77	2.817.060,00
Rendimentos de Aplicação Financeira	197.012,15	183.470,95	178.381,19	191.921,27	189.038,71	163.321,07	211.607,83	161.189,93	201.548,24	195.021,84	192.332,57	197.625,02	2.262.470,77	2.738.500,00
Outras Receitas Patrimoniais	0,00	0,00	0,00	0,00	0,00	0,00	0,00	0,00	0,00	0,00	0,00	0,00	0,00	78.560,00
Receita Agropecuária	0,00	0,00	0,00	0,00	0,00	0,00	0,00	0,00	0,00	0,00	0,00	0,00	0,00	0,00
Receita Industrial	0,00	0,00	0,00	0,00	0,00	0,00	0,00	0,00	0,00	0,00	0,00	0,00	0,00	0,00
Receita de Serviços	0,00	0,00	0,00	0,00	0,00	0,00	0,00	0,00	0,00	0,00	0,00	0,00	0,00	0,00
Transferências Correntes	3.343.619,71	3.379.944,88	3.816.763,69	5.081.990,25	4.079.850,07	4.415.821,88	3.215.509,66	3.442.555,44	4.019.928,48	5.623.066,95	4.047.926,99	5.138.600,31	49.605.578,31	65.555.640,00
Cota-Parte do FPM	1.488.306,89	1.416.073,66	1.779.746,82	2.765.369,69	1.807.618,97	2.392.233,20	1.463.438,79	1.673.167,23	1.859.993,99	1.737.220,45	2.137.872,56	1.473.145,71	21.994.187,96	26.945.040,00
Cota-Parte do ICMS	360.337,77	403.277,67	421.945,20	468.704,92	342.233,18	342.797,54	377.896,11	400.791,95	542.210,54	390.660,16	449.053,87	467.819,58	4.967.728,49	5.977.840,00
Cota-Parte do IPVA	14.654,06	16.154,14	16.440,85	21.179,24	22.563,39	64.350,00	22.729,33	17.502,73	19.020,69	30.679,02	22.090,42	32.526,50	299.890,37	344.410,00
Cota-Parte do ITR	1.918,88	8.788,52	998,96	432,83	505,15	101,71	63,95	217,43	19,61	272,62	98,00	167,06	13.584,72	12.600,00
Transferências da LC 61/1989	2.187,19	2.232,22	1.623,16	2.306,18	2.575,77	1.836,84	2.276,42	2.426,83	2.182,35	2.721,33	2.472,41	2.200,69	27.041,39	42.090,00
Transferências do FUNDEB	1.096.841,79	1.163.574,35	1.247.973,24	1.323.748,33	1.591.782,30	1.092.462,65	942.854,59	942.065,73	1.162.973,18	1.018.747,22	988.171,86	1.076.217,65	13.647.412,89	19.519.710,00
Outras Transferências Correntes	379.373,13	369.844,32	348.035,46	500.249,06	312.571,31	522.039,94	406.250,47	406.383,54	433.528,12	2.442.766,15	448.167,87	2.086.523,12	8.655.732,49	12.713.950,00
Outras Receitas Correntes	0,00	0,00	2.577,31	0,00	0,00	0,00	0,00	0,00	3.500,00	0,00	27.727,02	0,00	33.804,33	402.930,00
DEDUÇÕES (II)	-343.883,21	-368.858,66	-443.826,21	-479.013,23	-434.583,99	-559.896,40	-372.825,54	-418.335,75	-484.248,83	-431.766,33	-344.754,71	-394.731,64	-5.076.724,50	-6.337.710,00
Contrib. do Servidor para o Plano de Previdência	0,00	0,00	0,00	0,00	0,00	0,00	0,00	0,00	0,00	0,00	0,00	0,00	0,00	0,00
Compensação Financ. entre Regimes Previdência	0,00	0,00	0,00	0,00	0,00	0,00	0,00	0,00	0,00	0,00	0,00	0,00	0,00	0,00
Rendimentos de Aplicações de Recursos Previdenciár	0,00	0,00	0,00	0,00	0,00	0,00	0,00	0,00	0,00	0,00	0,00	0,00	0,00	0,00
Dedução de Receita para Formação do FUNDEB	-343.883,21	-368.858,66	-443.826,21	-479.013,23	-434.583,99	-559.896,40	-372.825,54	-418.335,75	-484.248,83	-431.766,33	-344.754,71	-394.731,64	-5.076.724,50	-6.337.710,00
RECEITA CORRENTE LÍQUIDA (III) = (I - II)	3.595.538,86	3.423.775,45	3.740.220,25	5.099.874,76	3.920.467,76	4.142.000,51	3.273.113,53	3.343.440,47	3.868.832,29	5.581.770,76	4.202.697,10	5.139.033,71	49.330.765,45	65.149.820,00
(-) Transferências obrigatórias da União relativas às emendas individuais (art. 166-A, § 1º, da CF) (IV)	0,00	0,00	0,00	0,00	0,00	0,00	0,00	0,00	0,00	0,00	0,00	0,00	0,00	0,00
RECEITA CORRENTE LÍQUIDA AJUSTADA PARA CÁLCULO DOS LIMITES DE ENDIVIDAMENTO (V) = (III - IV)	3.595.538,86	3.423.775,45	3.740.220,25	5.099.874,76	3.920.467,76	4.142.000,51	3.273.113,53	3.343.440,47	3.868.832,29	5.581.770,76	4.202.697,10	5.139.033,71	49.330.765,45	65.149.820,00
(-) Transferências obrigatórias da União relativas às emendas de bancada (art. 166, § 16, da CF) e ao vencimento dos agentes comunitários de saúde e de combate às endemias (CF, art. 198, §11) (VI)	0,00	0,00	0,00	0,00	0,00	0,00	0,00	0,00	0,00	0,00	0,00	0,00	0,00	0,00
RECEITA CORRENTE LÍQUIDA AJUSTADA PARA CÁLCULO DOS LIMITES DA DESPESA COM COM PESSOAL (VII) = (V - VI)	3.595.538,86	3.423.775,45	3.740.220,25	5.099.874,76	3.920.467,76	4.142.000,51	3.273.113,53	3.343.440,47	3.868.832,29	5.581.770,76	4.202.697,10	5.139.033,71	49.330.765,45	65.149.820,00

FONTE: Sistema de Contabilidade Pública, Unidade Responsável: PREFEITURA MUNICIPAL DE IUIU



PREFEITURA MUNICIPAL DE IUIU
RELATÓRIO RESUMIDO DA EXECUÇÃO ORÇAMENTÁRIA
DEMONSTRATIVO DA RECEITA CORRENTE LÍQUIDA
ORÇAMENTOS FISCAL E DA SEGURIDADE SOCIAL
 Agosto / 2023

RREO - Anexo 3 (LRF, Art 53, inciso I)

R\$ 1,00

ESPECIFICAÇÃO	EVOLUÇÃO DA RECEITA REALIZADA NOS ÚLTIMOS 12 MESES												TOTAL (ÚLTIMOS 12 MESES)	PREVISÃO ATUALIZADA 2023
	9/2022	10/2022	11/2022	12/2022	1/2023	2/2023	3/2023	4/2023	5/2023	6/2023	7/2023	8/2023		



REINALDO BARBOSA DE GÓES
 Prefeito
 CPF.: 608.929.435-72



MARIA SONIA RIBEIRO DA SILVA
 Secretaria de Finanças, Adm e Planejamento – SEFAP
 CPF.: 174.018.928-04



Ricardo Neves de Oliveira
 CPF: 085.028.566-85
 BA: 0293310-0
 Rua Barão de Caetité - Bahia

Contador (a)



PREFEITURA MUNICIPAL DE IUIU
 RELATÓRIO RESUMIDO DA EXECUÇÃO ORÇAMENTÁRIA
 DEMONSTRATIVO DAS RECEITAS E DESPESAS PREVIDENCIÁRIAS E DAS RECEITAS E DESPESAS ASSOCIADAS ÀS PENSÕES E INATIVOS MILITARES
 ORÇAMENTO DA SEGURIDADE SOCIAL
 JANEIRO A AGOSTO 2023 / BIMESTRE JULHO - AGOSTO

RREO - ANEXO 4 (LRF, Art 53, inciso II)

Em reais

REGIME PRÓPRIO DE PREVIDÊNCIA DOS SERVIDORES - RPPS

FUNDO EM CAPITALIZAÇÃO (PLANO PREVIDENCIÁRIO)

RECEITAS PREVIDENCIÁRIAS - RPPS (FUNDO EM CAPITALIZAÇÃO)	PREVISÃO ATUALIZADA (a)	RECEITAS REALIZADAS Até o Bimestre (b)
RECEITAS CORRENTES (I)	0,00	0,00
Receita de Contribuições dos Segurados	0,00	0,00
Ativo	0,00	0,00
Inativo	0,00	0,00
Pensionista	0,00	0,00
Receita de Contribuições Patronais	0,00	0,00
Ativo	0,00	0,00
Inativo	0,00	0,00
Pensionista	0,00	0,00
Receita Patrimonial	0,00	0,00
Receitas Imobiliárias	0,00	0,00
Receitas de Valores Mobiliários	0,00	0,00
Outras Receitas Patrimoniais	0,00	0,00
Receita de Serviços	0,00	0,00
Outras Receitas Correntes	0,00	0,00
Compensação Financeira entre os Regimes	0,00	0,00
Aportes Periódicos para Amortização de Déficit Atuarial do RPPS (II)	0,00	0,00
Demais Receitas Correntes	0,00	0,00
RECEITAS DE CAPITAL (III)	0,00	0,00
Alienação de Bens, Direitos e Ativos	0,00	0,00
Amortização de Empréstimos	0,00	0,00
Outras Receitas de Capital	0,00	0,00
TOTAL DAS RECEITAS DO FUNDO EM CAPITALIZAÇÃO - (IV) = (I + III - II)	0,00	0,00

DESPESAS PREVIDENCIÁRIAS - RPPS (FUNDO EM CAPITALIZAÇÃO)	DOTAÇÃO ATUALIZADA (c)	DESPESAS EMPENHADAS Até o Bimestre (d)	DESPESAS LIQUIDADAS Até o Bimestre (e)	DESPESAS PAGAS Até o Bimestre (f)	INSCRITAS EM RESTOS A PAGAR NÃO PROCESSADOS No Exercício (g)
Benefícios	0,00	0,00	0,00	0,00	0,00
Aposentadorias	0,00	0,00	0,00	0,00	0,00
Pensões por Morte	0,00	0,00	0,00	0,00	0,00
Outras Despesas Previdenciárias	0,00	0,00	0,00	0,00	0,00
Compensação Financeira entre os Regimes	0,00	0,00	0,00	0,00	0,00
Demais Despesas Previdenciárias	0,00	0,00	0,00	0,00	0,00
TOTAL DAS DESPESAS DO FUNDO EM CAPITALIZAÇÃO (V)	0,00	0,00	0,00	0,00	0,00
RESULTADO PREVIDENCIÁRIO - FUNDO EM CAPITALIZAÇÃO (VI) = (IV - V)	0,00	0,00	0,00	0,00	-

RECURSOS RPPS ARRECADADOS EM EXERCÍCIOS ANTERIORES	PREVISÃO ORÇAMENTÁRIA
VALOR	0,00
RESERVA ORÇAMENTÁRIA DO RPPS	PREVISÃO ORÇAMENTÁRIA
VALOR	0,00

APORTES DE RECURSOS PARA O FUNDO EM CAPITALIZAÇÃO DO RPPS	APORTES REALIZADOS
Plano de Amortização - Contribuição Patronal Suplementar	0,00
Plano de Amortização - Aporte Periódico de Valores Predefinidos	0,00
Outros Aportes para o RPPS	0,00
Recursos para Cobertura de Déficit Financeiro	0,00

BENS E DIREITOS DOS RPPS (FUNDO EM CAPITALIZAÇÃO)	SALDO ATUAL
Caixa e Equivalentes de Caixa	0,00
Investimentos e Aplicações	0,00
Outros Bens e Direitos	0,00



FUNDO EM REPARTIÇÃO (PLANO FINANCEIRO)

RECEITAS PREVIDENCIÁRIAS - RPPS (FUNDO EM REPARTIÇÃO)	PREVISÃO ATUALIZADA (a)	RECEITAS REALIZADAS Até o Bimestre (b)
RECEITAS CORRENTES (VII)	0,00	0,00
Receita de Contribuições dos Segurados	0,00	0,00
Ativo	0,00	0,00
Inativo	0,00	0,00
Pensionista	0,00	0,00
Receita de Contribuições Patronais	0,00	0,00
Ativo	0,00	0,00
Inativo	0,00	0,00
Pensionista	0,00	0,00
Receita Patrimonial	0,00	0,00
Receitas Imobiliárias	0,00	0,00
Receitas de Valores Mobiliários	0,00	0,00
Outras Receitas Patrimoniais	0,00	0,00
Receita de Serviços	0,00	0,00
Outras Receitas Correntes	0,00	0,00
Compensação Financeira entre os Regimes	0,00	0,00
Demais Receitas Correntes	0,00	0,00
RECEITAS DE CAPITAL (VIII)	0,00	0,00
Alienação de Bens, Direitos e Ativos	0,00	0,00
Amortização de Empréstimos	0,00	0,00
Outras Receitas de Capital	0,00	0,00
TOTAL DAS RECEITAS DO FUNDO EM REPARTIÇÃO (IX) = (VII + VIII)	0,00	0,00

DESPESAS PREVIDENCIÁRIAS - RPPS (FUNDO EM REPARTIÇÃO)	DOTAÇÃO ATUALIZADA (c)	DESPESAS EMPENHADAS Até o Bimestre (d)	DESPESAS LIQUIDADAS Até o Bimestre (e)	DESPESAS PAGAS Até o Bimestre (f)	INSCRITAS EM RESTOS A PAGAR NÃO PROCESSADOS No Exercício (g)
Benefícios	0,00	0,00	0,00	0,00	0,00
Aposentadorias	0,00	0,00	0,00	0,00	0,00
Pensões por Morte	0,00	0,00	0,00	0,00	0,00
Outras Despesas Previdenciárias	0,00	0,00	0,00	0,00	0,00
Compensação Financeira entre os Regimes	0,00	0,00	0,00	0,00	0,00
Demais Despesas Previdenciárias	0,00	0,00	0,00	0,00	0,00
TOTAL DAS DESPESAS DO FUNDO EM REPARTIÇÃO (X)	0,00	0,00	0,00	0,00	0,00
RESULTADO PREVIDENCIÁRIO - FUNDO EM REPARTIÇÃO (XI) = (IX - X)	0,00	0,00	0,00	0,00	-

APORTES DE RECURSOS PARA O FUNDO EM REPARTIÇÃO DO RPPS	APORTES REALIZADOS
Recursos para Cobertura de Insuficiências Financeiras	0,00
Recursos para Formação de Reserva	0,00

BENS E DIREITOS DOS RPPS (FUNDO EM REPARTIÇÃO)	SALDO ATUAL
Caixa e Equivalentes de Caixa	0,00
Investimentos e Aplicações	0,00
Outros Bens e Direitos	0,00

ADMINISTRAÇÃO DO REGIME PRÓPRIO DE PREVIDÊNCIA DOS SERVIDORES - RPPS

RECEITAS DA ADMINISTRAÇÃO - RPPS	PREVISÃO ATUALIZADA (a)	RECEITAS REALIZADAS Até o Bimestre (b)
Receitas Correntes	0,00	0,00
TOTAL DAS RECEITAS DA ADMINISTRAÇÃO RPPS (XII)	0,00	0,00

DESPESAS DA ADMINISTRAÇÃO - RPPS	DOTAÇÃO ATUALIZADA (c)	DESPESAS EMPENHADAS Até o Bimestre (d)	DESPESAS LIQUIDADAS Até o Bimestre (e)	DESPESAS PAGAS Até o Bimestre (f)	INSCRITAS EM RESTOS A PAGAR NÃO PROCESSADOS No Exercício (g)
Despesas Correntes (XIII)	0,00	0,00	0,00	0,00	0,00
Pessoal e Encargos Sociais	0,00	0,00	0,00	0,00	0,00
Demais Despesas Correntes	0,00	0,00	0,00	0,00	0,00
Despesas de Capital (XIV)	0,00	0,00	0,00	0,00	0,00
TOTAL DAS DESPESAS DA ADMINISTRAÇÃO RPPS (XV)=(XIII + XIV)	0,00	0,00	0,00	0,00	0,00
RESULTADO DA ADMINISTRAÇÃO RPPS (XVI)=(XII - XV)	0,00	0,00	0,00	0,00	-

BENS E DIREITOS - ADMINISTRAÇÃO DO RPPS	SALDO ATUAL
Caixa e Equivalentes de Caixa	0,00
Investimentos e Aplicações	0,00
Outros Bens e Direitos	0,00



BENEFÍCIOS PREVIDENCIÁRIOS MANTIDOS PELO TESOIRO

RECEITAS PREVIDENCIÁRIAS (BENEFÍCIOS MANTIDOS PELO TESOIRO)	PREVISÃO ATUALIZADA (a)	RECEITAS REALIZADAS Até o Bimestre (b)			
Contribuições dos Servidores	0,00	0,00			
Demais Receitas Previdenciárias	0,00	0,00			
TOTAL DAS RECEITAS (BENEFÍCIOS MANTIDOS PELO TESOIRO) (XVII)	0,00	0,00			

DESPESAS PREVIDENCIÁRIAS (BENEFÍCIOS MANTIDOS PELO TESOIRO)	DOTAÇÃO ATUALIZADA (c)	DESPESAS EMPENHADAS Até o Bimestre (d)	DESPESAS LIQUIDADAS Até o Bimestre (e)	DESPESAS PAGAS Até o Bimestre (f)	INSCRITAS EM RESTOS A PAGAR NÃO PROCESSADOS No Exercício (g)
Aposentadorias	0,00	0,00	0,00	0,00	0,00
Pensões	0,00	0,00	0,00	0,00	0,00
Outras Despesas Previdenciárias	0,00	0,00	0,00	0,00	0,00
TOTAL DAS DESPESAS (BENEFÍCIOS MANTIDOS PELO TESOIRO) (XVIII)	0,00	0,00	0,00	0,00	0,00
RESULTADO DOS BENEFÍCIOS MANTIDOS PELO TESOIRO (XIX) = (XVII - XVIII)	0,00	0,00	0,00	0,00	-

REINALDO BARBOSA DE GÓES
Prefeito
CPF.: 608.929.435-72

MARIA SONIA RIBEIRO DA SILVA
Secretaria de Finanças, Adm e Planejamento – SEF
CPF.: 174.018.928-04

Ricardo Neves de Oliveira
CPF: 866.068.565-68
BA: 02933110-0
Rua Barão de Castilho - Bahia

Contador (a)



PREFEITURA MUNICIPAL DE IUIU
RELATÓRIO RESUMIDO DA EXECUÇÃO ORÇAMENTÁRIA
DEMONSTRATIVO DOS RESULTADOS PRIMÁRIO E NOMINAL
ORÇAMENTOS FISCAL E DA SEGURIDADE SOCIAL
JULHO - AGOSTO DE 2023 / JULHO - AGOSTO

RREO - Anexo 6 (LRF, art 53, inciso III)

Em reais

RECEITAS PRIMARIAS	ACIMA DA LINHA	
	PREVISÃO ATUALIZADA	Até o Bimestre/2023 RECEITAS REALIZADAS (a)
RECEITAS CORRENTES (EXCETO FONTES RPPS) (I)	65.149.820,00	33.471.356,13
Impostos, Taxas e Contribuições de Melhoria	2.690.820,00	1.365.332,25
IPTU	196.270,00	59.392,27
ISS	839.120,00	525.270,59
ITBI	253.890,00	54.281,73
IRRF	1.004.620,00	682.125,40
Outros Impostos, Taxas e Contribuições de Melhoria	396.920,00	44.262,26
Contribuições	21.080,00	20.995,06
Receita Patrimonial	2.817.060,00	1.511.685,21
Aplicações Financeiras (II)	2.738.500,00	1.511.685,21
Outras Receitas Patrimoniais	78.560,00	0,00
Transferências Correntes	59.217.930,00	30.542.116,59
Cota-Parte do FPM	21.882.720,00	11.812.821,05
Cota-Parte do ICMS	4.782.270,00	2.650.770,49
Cota-Parte do IPVA	275.530,00	185.170,23
Cota-Parte do ITR	10.080,00	1.156,48
Transferências da LC 61/1989	33.670,00	18.692,64
Transferências do FUNDEB	19.519.710,00	8.815.275,18
Outras Transferências Correntes	12.713.950,00	7.058.230,52
Demais Receitas Correntes	402.930,00	31.227,02
Outras Receitas Financeiras (III)	0,00	0,00
Receitas Correntes Restantes	402.930,00	31.227,02
RECEITAS PRIMÁRIAS CORRENTES (EXCETO FONTES RPPS) (IV) = [I - (II + III)]	62.411.320,00	31.959.670,92
RECEITAS PRIMÁRIAS CORRENTES (COM FONTES RPPS) (V)	0,00	0,00
RECEITAS NÃO PRIMÁRIAS CORRENTES (COM FONTES RPPS) (VI)	0,00	0,00
RECEITAS DE CAPITAL (EXCETO FONTES RPPS) (VII)	7.400.510,00	1.419.848,95
Operações de Crédito (VIII)	1.020.000,00	0,00
Amortização de Empréstimos (IX)	0,00	0,00
Alienação de Bens	82.510,00	0,00
Receitas de Alienação de Investimentos Temporários(X)	0,00	0,00
Receitas de Alienação de Investimentos Permanentes(XI)	0,00	0,00
Outras Alienações de Bens	82.510,00	0,00
Transferências de Capital	6.298.000,00	1.419.848,95
Convênios	4.403.000,00	894.089,58
Outras Transferências de Capital	1.895.000,00	525.759,37
Outras Receitas de Capital	0,00	0,00
Outras Receitas de Capital Não Primárias (XII)	0,00	0,00
Outras Receitas de Capital Primárias	0,00	0,00
RECEITAS PRIMÁRIAS DE CAPITAL (EXCETO FONTES RPPS) (XIII) = [VII - (VIII + IX + X + XI + XII)]	6.380.510,00	1.419.848,95
RECEITAS PRIMÁRIAS DE CAPITAL (COM FONTES RPPS) (XIV)	0,00	0,00
RECEITAS NÃO PRIMÁRIAS DE CAPITAL (COM FONTES RPPS) (XV)	0,00	0,00
RECEITA PRIMÁRIA TOTAL (XVI) = (IV + V + XIII + XIV)	68.791.830,00	33.379.519,87
RECEITA PRIMÁRIA TOTAL (EXCETO FONTES RPPS) (XVII) = (IV + XIII)	68.791.830,00	33.379.519,87



PREFEITURA MUNICIPAL DE IUIU
RELATÓRIO RESUMIDO DA EXECUÇÃO ORÇAMENTÁRIA
DEMONSTRATIVO DOS RESULTADOS PRIMÁRIO E NOMINAL
ORÇAMENTOS FISCAL E DA SEGURIDADE SOCIAL
JULHO - AGOSTO DE 2023 / JULHO - AGOSTO

RREO - Anexo 6 (LRF, art 53, inciso III)

Em reais

DESPESAS PRIMÁRIAS	DOTAÇÃO ATUALIZADA	Até o Bimestre/2023					
		DESPESAS EMPENHADAS	DESPESAS LIQUIDADAS	DESPESAS PAGAS (a)	RESTOS PAGAR PROCESSADOS PAGOS	RESTOS A PAGAR NÃO PROCESSADOS	
						LIQUIDADOS	PAGOS (c)
DESPESAS CORRENTES (EXCETO FONTES RPPS)(XVIII)	57.299.413,20	41.548.387,92	28.965.762,29	27.511.888,70	933.226,47	2.214,93	2.214,93
Pessoal e Encargos Sociais	27.749.839,68	22.533.750,00	15.920.017,77	15.892.465,79	0,00	0,00	0,00
Juros e Encargos da Dívida (XIX)	0,00	0,00	0,00	0,00	0,00	0,00	0,00
Outras Despesas Correntes	29.549.573,52	19.014.637,92	13.045.744,52	11.619.422,91	933.226,47	2.214,93	2.214,93
Transferências Constitucionais e Legais	0,00	0,00	0,00	0,00	0,00	0,00	0,00
Demais Despesas Correntes	29.549.573,52	19.014.637,92	13.045.744,52	11.619.422,91	933.226,47	2.214,93	2.214,93
DESPESAS PRIMÁRIAS CORRENTES (EXCETO FONTES RPPS) (XX) = (XVIII - XIX)	57.299.413,20	41.548.387,92	28.965.762,29	27.511.888,70	933.226,47	2.214,93	2.214,93
DESPESAS PRIMÁRIAS CORRENTES (COM FONTES RPPS) (XXI)	0,00	0,00	0,00	0,00	0,00	0,00	0,00
DESPESAS NÃO PRIMÁRIAS CORRENTES (COM FONTES RPPS) (XXII)	0,00	0,00	0,00	0,00	0,00	0,00	0,00
DESPESAS DE CAPITAL (EXCETO FONTES RPPS) (XXIII)	16.126.916,80	6.093.181,38	4.245.180,74	4.234.110,74	25.332,85	0,00	0,00
Investimento	14.711.916,80	4.698.358,60	3.321.636,67	3.310.566,67	25.332,85	0,00	0,00
Inversões Financeiras	4.000,00	0,00	0,00	0,00	0,00	0,00	0,00
Concessão de Empréstimos e Financiamentos (XXIV)	0,00	0,00	0,00	0,00	0,00	0,00	0,00
Aquisição de Título de Capital já Integralizado (XXV)	0,00	0,00	0,00	0,00	0,00	0,00	0,00
Aquisição de Título de Crédito (XXVI)	0,00	0,00	0,00	0,00	0,00	0,00	0,00
Demais Inversões Financeiras	4.000,00	0,00	0,00	0,00	0,00	0,00	0,00
Amortização da Dívida (XXVII)	1.411.000,00	1.394.822,78	923.544,07	923.544,07	0,00	0,00	0,00
DESPESAS PRIMÁRIAS DE CAPITAL (EXCETO FONTES RPPS) (XXVIII) = [XXIII - (XXIV + XXV + XXVI + XXVII)]	14.715.916,80	4.698.358,60	3.321.636,67	3.310.566,67	25.332,85	0,00	0,00
RESERVA DE CONTINGÊNCIA (XXIX)	0,00	0,00	0,00	0,00	0,00	0,00	0,00
DESPESAS PRIMÁRIAS DE CAPITAL (COM FONTES RPPS) (XXX)	0,00	0,00	0,00	0,00	0,00	0,00	0,00
DESPESAS NÃO PRIMÁRIAS DE CAPITAL (COM FONTES RPPS) (XXXI)	0,00	0,00	0,00	0,00	0,00	0,00	0,00
DESPESA PRIMÁRIA TOTAL (XXXII) = (XX + XXI + XXVIII + XXIX + XXX)	72.015.330,00	46.246.746,52	32.287.398,96	30.822.455,37	958.559,32	2.214,93	2.214,93
DESPESA PRIMÁRIA TOTAL (EXCETO FONTES RPPS) (XXXIII) = (XX + XXVIII + XXIX)	72.015.330,00	46.246.746,52	32.287.398,96	30.822.455,37	958.559,32	2.214,93	2.214,93
RESULTADO PRIMÁRIO (COM RPPS) - Acima da Linha (XXXIV) = [XVIa - (XXXIIa + XXXIIb + XXXIIc)]				1.596.290,25			
RESULTADO PRIMÁRIO (SEM RPPS) - Acima da Linha (XXXV) = [XVIIa - (XXXIIIa + XXXIIIb + XXXIIIc)]				1.596.290,25			
META FISCAL PARA O RESULTADO PRIMÁRIO				VALOR CORRENTE			
Meta fixada no Anexo de Metas Fiscais da LDO para o exercício de referência				(1.961.567,66)			
JUROS NOMINAIS				Até o Bimestre/2023			
Juros, Encargos e Variações Monetárias Ativos (Exceto RPPS) (XXXVI)				VALOR INCORRIDO			
Juros, Encargos e Variações Monetárias Passivos (Exceto RPPS) (XXXVII)				0,00			
RESULTADO NOMINAL (SEM RPPS) - Acima da Linha (XXXVIII) = XXXV + (XXXVI - XXXVII)				1.596.290,25			



PREFEITURA MUNICIPAL DE IUIU
RELATÓRIO RESUMIDO DA EXECUÇÃO ORÇAMENTÁRIA
DEMONSTRATIVO DOS RESULTADOS PRIMÁRIO E NOMINAL
ORÇAMENTOS FISCAL E DA SEGURIDADE SOCIAL
JULHO - AGOSTO DE 2023 / JULHO - AGOSTO

RREO - Anexo 6 (LRF, art 53, inciso III)

Em reais

ABAIXO DA LINHA		SALDO	
<u>CÁLCULO DO RESULTADO NOMINAL</u>	Em 31/Dez/2022	Em 4.º Bimestre	
DÍVIDA CONSOLIDADA (XXXIX)	25.128.904,75	24.205.360,68	
DEDUÇÕES (XL)	16.813.651,76	20.829.389,19	
Disponibilidade de Caixa	16.813.651,76	20.829.389,19	
Disponibilidade de Caixa Bruta	18.817.083,44	21.874.261,55	
(-) Restos a Pagar Processados (XLI)	2.003.431,68	1.044.872,36	
(-) Depósitos Restituíveis e Valores Vinculados	0,00	0,00	
Demais Haveres Financeiros	0,00	0,00	
DÍVIDA CONSOLIDADA LÍQUIDA (XLII) = (XXXIX - XL)	8.315.252,99	3.375.971,49	
RESULTADO NOMINAL (SEM RPPS) - Abaixo da Linha (XLIII) = (XLIIa - XLIIb)	7.190.533,61		
META FISCAL PARA O RESULTADO NOMINAL	VALOR CORRENTE		
Meta fixada no Anexo de Metas Fiscais da LDO para o exercício de referência	22.801,66		
AJUSTE METODOLÓGICO	Até o Bimestre 2023		
VARIAÇÃO DO SALDO DE RPP (XLIV) = (XLIa - XLIIb)	0,00		
RECEITA DE ALIENAÇÃO DE INVESTIMENTOS PERMANENTES (XLV) = (XI)	0,00		
VARIAÇÃO CAMBIAL (XLVI)	0,00		
VARIAÇÃO DO SALDO DE PRECATÓRIOS INTEGRANTES DA DC (XLVII)	0,00		
VARIAÇÃO DO SALDO DAS DEMAIS OBRIGAÇÕES INTEGRANTES DA DC (XLVIII)	0,00		
OUTROS AJUSTES (XLIX)	0,00		
RESULTADO NOMINAL (SEM RPPS) AJUSTADO - Abaixo da Linha (L) = [XLIII + (XLIV - XLV + XLVI + XLVII + XLVIII) +/- (XLIX)]	7.190.533,61		
RESULTADO PRIMÁRIO (SEM RPPS) - Abaixo da Linha (LI) = (L) - (XXXVI - XXXVII)	7.190.533,61		
INFORMAÇÕES ADICIONAIS	PREVISÃO ORÇAMENTÁRIA		
SALDO DE EXERCÍCIOS ANTERIORES	0,00		
Recursos Arrecadados em Exercícios Anteriores - RPPS	0,00		
Superávit Financeiro Utilizado para Abertura e Reabertura de Créditos Adicionais	0,00		
RESERVA ORÇAMENTÁRIA DO RPPS	0,00		



PREFEITURA MUNICIPAL DE IUIU
RELATÓRIO RESUMIDO DA EXECUÇÃO ORÇAMENTÁRIA
DEMONSTRATIVO DOS RESULTADOS PRIMÁRIO E NOMINAL
ORÇAMENTOS FISCAL E DA SEGURIDADE SOCIAL
JULHO - AGOSTO DE 2023 / JULHO - AGOSTO

RREO - Anexo 6 (LRF, art 53, inciso III)

FONTE: Sistema de Contabilidade Pública, Unidade Responsável: PREFEITURA MUNICIPAL DE IUIU

Em reais



REINALDO BARBOSA DE GÓES
Prefeito
CPF.: 608.929.435-72



MARIA SONIA RIBEIRO DA SILVA
Secretaria de Finanças, Adm e Planejamento – SEF
CPF.: 174.018.928-04



Ricardo Neves de Oliveira
CPF: 886.068.565-68
BA: 029331/O-0
Rua Barão de Caetitê - Bahia

Contador (a)



PREFEITURA MUNICIPAL DE IUIU
RELATÓRIO RESUMIDO DA EXECUÇÃO ORÇAMENTÁRIA
DEMONSTRATIVO DOS RESTOS A PAGAR POR PODER E ÓRGÃO
 ORÇAMENTOS FISCAL E DA SEGURIDADE SOCIAL
 JANEIRO A AGOSTO 2023/ BIMESTRE JULHO - AGOSTO

RREO - Anexo 7 (LRF, art. 53, inciso V)

R\$ 1,00

PODER / ORGÃO	RESTOS A PAGAR PROCESSADOS					RESTOS A PAGAR NÃO PROCESSADOS					Saldo Total (a+b)	
	Inscritos		Pagos	Cancelados	Saldo (a)	Inscritos		Liquidados	Pagos	Cancelados		Saldo (b)
	Em Exercícios Anteriores	Em 31 de dezembro de				Em Exercícios Anteriores	Em 31 de dezembro de					
RESTOS A PAGAR (EXCETO INTRA-ORÇAMENTÁRIOS)	963.628,12	1.039.803,56	958.559,32	0,00	1.044.872,36	262.155,82	3.200,83	2.214,93	2.214,93	0,00	263.141,72	1.308.014,08
EXECUTIVO	963.628,12	1.039.803,56	958.559,32	0,00	1.044.872,36	262.155,82	2.348,10	1.362,20	1.362,20	0,00	263.141,72	1.308.014,08
FUNDO MUNICIPAL DE ASSISTÊNCIA SOCIAL	0,00	64.664,55	64.664,55	0,00	0,00	0,00	0,00	0,00	0,00	0,00	0,00	0,00
FUNDO MUNICIPAL DE SAÚDE	63.403,43	315.848,22	312.848,22	0,00	66.403,43	2.339,10	985,90	0,00	0,00	0,00	3.325,00	69.728,43
PREFEITURA MUNICIPAL DE IUIU	900.224,69	659.290,79	581.046,55	0,00	978.468,93	259.816,72	1.362,20	1.362,20	1.362,20	0,00	259.816,72	1.238.285,65
LEGISLATIVO	0,00	0,00	0,00	0,00	0,00	0,00	852,73	852,73	852,73	0,00	0,00	0,00
PODER LEGISLATIVO	0,00	0,00	0,00	0,00	0,00	0,00	852,73	852,73	852,73	0,00	0,00	0,00
RESTOS A PAGAR (INTRA-ORÇAMENTÁRIOS) (II)	0,00	0,00	0,00	0,00	0,00	0,00	0,00	0,00	0,00	0,00	0,00	0,00
TOTAL (III) = (I + II)	963.628,12	1.039.803,56	958.559,32	0,00	1.044.872,36	262.155,82	3.200,83	2.214,93	2.214,93	0,00	263.141,72	1.308.014,08

FONTE: Sistema de Contabilidade Pública, Unidade Responsável: PREFEITURA MUNICIPAL DE IUIU

REINALDO BARBOSA DE GÓES
 Prefeito
 CPF.: 608.929.435-72

MARIA SONIA RIBEIRO DA SILVA
 Secretária de Finanças, Adm e Planejamento – SEFAP
 CPF.: 174.018.928-04

Contador (a)



PREFEITURA MUNICIPAL DE IUIU
RELATÓRIO RESUMIDO DA EXECUÇÃO ORÇAMENTÁRIA
DEMONSTRATIVO DAS RECEITAS E DESPESAS COM MANUTENÇÃO E DESENVOLVIMENTO DO ENSINO - MDE
ORÇAMENTOS FISCAL E DA SEGURIDADE SOCIAL
JANEIRO A AGOSTO 2023/ BIMESTRE JULHO - AGOSTO

RREO - Anexo 8 (LDB, art 72)

R\$ 1,00

RECEITAS RESULTANTE DE IMPOSTOS (Arts.212 e 212-A da Constituição Federal)

RECEITA RESULTANTE DE IMPOSTOS	PREVISÃO ATUALIZADA (a)	RECEITAS REALIZADAS Até o Bimestre (b)
1- RECEITA DE IMPOSTOS	2.293.900,00	1.321.069,99
1.1- Receita Resultante de Imposto sobre a Propriedade Predial e Territorial Urbana - IPTU	196.270,00	59.392,27
1.2- Receita Resultante do Imposto sobre Transmissão Inter Vivos - ITBI	253.890,00	54.281,73
1.3- Receita Resultante do Impostos sobre Serviços de Qualquer Natureza - ISS	839.120,00	525.270,59
1.4- Receita Resultante do Imposto de Renda Retido na Fonte - IRRF	1.004.620,00	682.125,40
2- RECEITA DE TRANSFERÊNCIAS CONSTITUCIONAIS E LEGAIS	33.321.980,00	18.109.754,08
2.1- Cota-Parte - FPM	26.945.040,00	14.544.690,90
2.1.1- Parcela referente à CF, art. 159, I, alínea b	25.311.610,00	13.659.350,13
2.1.2- Parcela referente à CF, art. 159, I, alínea d e e	1.633.430,00	885.340,77
2.2- Cota-Parte - ICMS	5.977.840,00	3.313.462,93
2.3- Cota-Parte IPI-Exportação	42.090,00	18.692,64
2.4- Cota-Parte ITR	12.600,00	1.445,53
2.5- Cota-Parte IPVA	344.410,00	231.462,08
2.6- Cota-Parte IOF-Ouro	0,00	0,00
2.7- Outras Transferências ou Compensações Financeiras Provenientes de Impostos e Transferências Constit	0,00	0,00
3- TOTAL DA RECEITA RESULTANTE DE IMPOSTOS (1 + 2)	35.615.880,00	19.430.824,07
4- TOTAL DESTINADO AO FUNDEB - equivalente a 20% DE ((2.1.1) + (2.2) + (2.3) + (2.4) + (2.5) + (2.7))	6.337.710,00	3.444.882,66
5- VALOR MÍNIMO A SER APLICADO ALÉM DO VALOR DESTINADO AO FUNDEB - 5% DE ((2.1.1) + (2.2) + (2.3) + (2.4) + (2.5) + (2.7)) + 25% DE ((1.1) + (1.2) + (1.3) + (1.4) + (2.1.2) + (2.6))	2.566.260,00	1.412.823,36

FUNDEB

RECEITAS RECEBIDAS DO FUNDEB NO EXERCÍCIO	PREVISÃO ATUALIZADA (a)	RECEITAS REALIZADAS Até o Bimestre (b)
6- TOTAL DAS RECEITAS DO FUNDEB RECEBIDAS	19.676.510,00	8.899.762,81
6.1- FUNDEB - Impostos e Transferências de Impostos	12.296.980,00	6.130.166,35
6.1.1- Principal	12.140.180,00	6.045.678,72
6.1.2- Rendimentos de Aplicação Financeira	156.800,00	84.487,63
6.1.3- Ressarcimento de recursos do Fundeb	0,00	0,00
6.2- FUNDEB - Complementação da União - VAAF	4.879.150,00	1.972.994,84
6.2.1- Principal	4.879.150,00	1.972.994,84
6.2.2- Rendimentos de Aplicação Financeira	0,00	0,00
6.2.3- Ressarcimento de recursos do Fundeb	0,00	0,00
6.3- FUNDEB - Complementação da União - VAAT	1.941.060,00	796.601,62
6.3.1- Principal	1.941.060,00	796.601,62
6.3.2- Rendimentos de Aplicação Financeira	0,00	0,00
6.3.3- Ressarcimento de recursos do Fundeb	0,00	0,00
6.4- FUNDEB - Complementação da União - VAAR	559.320,00	0,00
6.4.1- Principal	559.320,00	0,00
6.4.2- Rendimentos de Aplicação Financeira	0,00	0,00
6.4.3- Ressarcimento de recursos do Fundeb	0,00	0,00
7- RESULTADO LÍQUIDO DAS TRANSFERÊNCIAS DO FUNDEB (6.1.1 - 4)	5.802.470,00	2.600.796,06

RECURSOS RECEBIDOS EM EXERCÍCIOS ANTERIORES E NÃO UTILIZADOS (SUPERÁVIT)

VALOR

8- TOTAL DOS RECURSOS DE SUPERÁVIT	0,00
8.1- SUPERÁVIT DO EXERCÍCIO IMEDIATAMENTE ANTERIOR	0,00
8.2- SUPERÁVIT RESIDUAL DE OUTROS EXERCÍCIOS	0,00

9- TOTAL DOS RECURSOS DO FUNDEB DISPONÍVEIS PARA UTILIZAÇÃO (6 + 8)

8.899.762,81

DESPESAS COM RECURSOS DO FUNDEB (Por Subfunção)	DOTAÇÃO ATUALIZADA (c)	DESPESAS EMPENHADAS Até o Bimestre (d)	DESPESAS LIQUIDADAS Até o Bimestre	DESPESAS PAGAS Até o Bimestre	INSCRITAS EM RESTOS A PAGAR NÃO PROCESSADOS ⁷ (g)
10- TOTAL DAS DESPESAS COM RECURSOS DO FUNDEB	0,00	0,00	0,00	0,00	0,00
10.1- PROFISSIONAIS DA EDUCAÇÃO BÁSICA	0,00	0,00	0,00	0,00	0,00
10.1.1 - Educação Infantil	0,00	0,00	0,00	0,00	0,00
10.1.2- Ensino Fundamental	0,00	0,00	0,00	0,00	0,00
10.1.3- Educação de Jovens e Adultos	0,00	0,00	0,00	0,00	0,00
10.1.4- Educação Especial	0,00	0,00	0,00	0,00	0,00
10.1.5- Administração Geral	0,00	0,00	0,00	0,00	0,00
10.2- OUTRAS DESPESAS	0,00	0,00	0,00	0,00	0,00
10.2.1 - Educação Infantil	0,00	0,00	0,00	0,00	0,00
10.2.2- Ensino Fundamental	0,00	0,00	0,00	0,00	0,00
10.2.3- Educação de Jovens e Adultos	0,00	0,00	0,00	0,00	0,00
10.2.4- Educação Especial	0,00	0,00	0,00	0,00	0,00
10.2.5- Administração Geral	0,00	0,00	0,00	0,00	0,00
10.2.6- Transporte (Escolar)	0,00	0,00	0,00	0,00	0,00
10.2.7- Outras	0,00	0,00	0,00	0,00	0,00



INDICADORES DO FUNDEB

DESPESAS CUSTEADAS COM RECEITAS DO FUNDEB RECEBIDAS NO EXERCÍCIO	DESPESAS EMPENHADAS Até o Bimestre (d)	DESPESAS LIQUIDADAS Até o Bimestre (e)	DESPESAS PAGAS Até o Bimestre (f)	INSCRITAS EM RESTOS A PAGAR NÃO PROCESSADOS (g)	INSCRITAS EM RESTOS A PAGAR NÃO PROCESSADOS SEM DISPONIBILIDADE DE CAIXA (h)	DESPESAS LIQUIDADAS EM VALOR SUPERIOR AO TOTAL DAS RECEITAS RECEBIDAS NO EXERCÍCIO (i)
11- TOTAL DAS DESPESAS CUSTEADAS COM RECURSOS DO FUNDEB RECEBIDAS NO EXERCÍCIO	12.991.220,56	9.223.858,82	9.214.891,84	0,00	0,00	324.096,01
11.1- Total das Despesas custeadas com FUNDEB - Impostos e Transferências de Impostos	10.080.920,56	8.115.608,58	8.108.013,99	0,00	0,00	1.985.442,23
11.2- Total das Despesas custeadas com FUNDEB - Complementação da União - VAAF	1.879.000,00	270.895,04	269.522,65	0,00	0,00	0,00
11.3- Total das Despesas custeadas com FUNDEB - Complementação da União - VAAT	1.031.300,00	837.355,20	837.355,20	0,00	0,00	40.753,58
11.4- Total das Despesas custeadas com FUNDEB - Complementação da União - VAAR	0,00	0,00	0,00	0,00	0,00	0,00
12- TOTAL DAS DESPESAS DO FUNDEB COM PROFISSIONAIS DA EDUCAÇÃO BÁSICA	0,00	0,00	0,00	0,00	0,00	0,00
13- TOTAL DAS DESPESAS CUSTEADAS COM FUNDEB - COMPLEMENTAÇÃO DA UNIÃO - VAAT APLICADA	900.000,00	826.263,78	826.263,78	0,00	0,00	0,00
14- TOTAL DAS DESPESAS CUSTEADAS COM FUNDEB - COMPLEMENTAÇÃO DA UNIÃO - VAAT APLICADA	21.300,00	4.500,00	4.500,00	0,00	0,00	0,00
INDICADORES - Art. 212-A, inciso XI e 3º - Constituição Federal	VALOR EXIGIDO (j)		VALOR APLICADO (k)		VALOR CONSIDERADO APÓS DEDUÇÕES (l)	% APLICADO (m)
15- MÍNIMO DE 70% DO FUNDEB NA REMUNERAÇÃO DOS PROFISSIONAIS DA EDUCAÇÃO BÁSICA	6.229.833,97		0,00		0,00	0,00
16 - PERCENTUAL DE 50% DA COMPLEMENTAÇÃO DA UNIÃO AO FUNDEB - VAAT NA EDUCAÇÃO INF	398.300,81		826.263,78		826.263,78	103,72
17- MÍNIMO DE 15% DA COMPLEMENTAÇÃO DA UNIÃO AO FUNDEB - VAAT EM DESPESAS DE CAPITAL	119.490,24		4.500,00		4.500,00	0,56
INDICADOR - Art.25, § 3º - Lei nº 14.113, de 2020 - (Aplicação do Superávit de Exercício Anterior)	VALOR MÁXIMO PERMITIDO (n)	VALOR NÃO APLICADO (o)	VALOR NÃO APLICADO APÓS AJUSTE	VALOR NÃO APLICADO EXCEDENTE AO MÁXIMO PERMITIDO (q)	% APLICADO (r)	
18- TOTAL DA RECEITA RECEBIDA E NÃO APLICADA NO EXERCÍCIO	889.976,28	0,00	0,00	0,00	0,00	0,00
INDICADOR - Art.25, § 3º - Lei nº 14.113, de 2020 - (Aplicação do Superávit de Exercício Anterior)	VALOR DE SUPERÁVIT PERMITIDO NO EXERCÍCIO ANTERIOR (s)	VALOR NÃO APLICADO NO EXERCÍCIO ANTERIOR (t)	VALOR DE SUPERÁVIT APLICADO ATÉ O PRIMEIRO QUADRIMESTRE	VALOR APLICADO APÓS O PRIMEIRO QUADRIMESTRE (v)	VALOR TOTAL DE SUPERÁVIT NÃO APLICADO ATÉ O FINAL DO EXERCÍCIO	VALOR APLICADO ATÉ O PRIMEIRO QUADRIMESTRE QUE INTEGRARÁ O LIMITE CONSTITUCIONAL (x)
19- TOTAL DAS DESPESAS CUSTEADAS COM SUPERÁVIT DO FUNDEB	0,00	0,00	0,00	0,00	0,00	0,00
19.1- Total das Despesas custeadas com FUNDEB - Impostos e Transferências de Impostos	0,00	0,00	0,00	0,00	0,00	0,00
19.2- Total das Despesas custeadas com FUNDEB - Complementação da União (VAAF + VAAT + VAAR)	0,00	0,00	0,00	0,00	0,00	0,00

DESPESAS COM MANUTENÇÃO E DESENVOLVIMENTO DO ENSINO – MDE - CUSTEADAS COM RECEITA DE IMPOSTOS (EXCETO FUNDEB)

DESPESAS COM AÇÕES TÍPICAS DE MDE - RECEITAS DE IMPOSTOS EXCETO FUNDEB (Por Subfunção)	DOTAÇÃO ATUALIZADA (c)	DESPESAS EMPENHADAS Até o Bimestre (d)	DESPESAS LIQUIDADAS Até o Bimestre (e)	DESPESAS PAGAS Até o Bimestre (f)	INSCRITAS EM RESTOS A PAGAR NÃO PROCESSADOS (g)
20-TOTAL DAS DESPESAS COM AÇÕES TÍPICAS DE MDE CUSTEADAS COM RECEITAS DE IMPOSTOS	3.220.778,80	2.501.144,05	1.656.359,43	1.421.331,38	0,00
20.1- Educação Infantil	124.000,00	7.856,00	7.856,00	7.856,00	0,00
20.2- Ensino Fundamental	2.830.278,80	2.239.344,69	1.645.610,07	1.411.632,02	0,00
20.3- Educação de Jovens e Adultos	1.000,00	0,00	0,00	0,00	0,00
20.4- Educação Especial	0,00	0,00	0,00	0,00	0,00
20.5- Administração Geral	0,00	0,00	0,00	0,00	0,00
20.6- Transporte (Escolar)	0,00	0,00	0,00	0,00	0,00
20.7- Outras	265.500,00	253.943,36	2.893,36	1.843,36	0,00

DESPESAS COM MANUTENÇÃO E DESENVOLVIMENTO DO ENSINO – MDE - CUSTEADAS COM RECEITA DE IMPOSTOS E COM RECURSOS DO FUNDEB

DESPESAS COM AÇÕES TÍPICAS DE MDE - RECEITAS DE IMPOSTOS EXCETO FUNDEB (Por Área de Atuação)	DOTAÇÃO ATUALIZADA (c)	DESPESAS EMPENHADAS Até o Bimestre (d)	DESPESAS LIQUIDADAS Até o Bimestre (e)	DESPESAS PAGAS Até o Bimestre (f)	INSCRITAS EM RESTOS A PAGAR NÃO PROCESSADOS (g)
21- TOTAL DAS DESPESAS COM AÇÕES TÍPICAS DE MDE CUSTEADAS COM RECEITAS DE IMPOSTOS	18.638.191,30	13.314.508,61	9.397.608,97	9.153.613,94	0,00
21.1- EDUCAÇÃO INFANTIL	0,00	0,00	0,00	0,00	0,00
21.1.1- Creche	0,00	0,00	0,00	0,00	0,00
21.1.2- Pré-escola	0,00	0,00	0,00	0,00	0,00
21.2- ENSINO FUNDAMENTAL	18.638.191,30	13.314.508,61	9.397.608,97	9.153.613,94	0,00

APURAÇÃO DAS DESPESAS PARA FINS DE LIMITE MÍNIMO CONSTITUCIONAL

	VALOR
22- TOTAL DAS DESPESAS DE MDE CUSTEADAS COM RECURSOS DE IMPOSTOS = L20(d ou e)	1.656.359,43
23- TOTAL DAS RECEITAS TRANSFERIDAS AO FUNDEB = (L4)	3.444.882,66
24- (-) RECEITAS DO FUNDEB NÃO UTILIZADAS NO EXERCÍCIO, EM VALOR SUPERIOR A 10% = L18(g)	0,00
25- (-) SUPERÁVIT PERMITIDO NO EXERCÍCIO IMEDIATAMENTE ANTERIOR NÃO APLICADO NO EXERCÍCIO ATUAL = L19.1(x)	0,00
26- (-) RESTOS A PAGAR NÃO PROCESSADOS INSCRITOS NO EXERCÍCIO SEM DISPONIBILIDADE FINANCEIRA DE RECURSOS DE IMPOSTOS	0,00
27- (-) CANCELAMENTO, NO EXERCÍCIO, DE RESTOS A PAGAR INSCRITOS COM DISPONIBILIDADE FINANCEIRA DE RECURSOS DE IMPOSTOS VINCULADOS AO ENSINO = (L30.1(af) + L30.2(af))	0,00
28- TOTAL DAS DESPESAS PARA FINS DE LIMITE (22 + 23) - (24 + 25 + 26 + 27)	5.101.242,09

APURAÇÃO DO LIMITE MÍNIMO CONSTITUCIONAL

	VALOR EXIGIDO (z)	VALOR APLICADO (aa)	% APLICADO (ab)
29- APLICAÇÃO EM MDE SOBRE A RECEITA RESULTANTE DE IMPOSTOS	4.857.706,02	5.101.242,09	26,25

RESTOS A PAGAR INSCRITOS EM EXERCÍCIOS ANTERIORES DE DESPESAS CONSIDERADAS PARA CUMPRIMENTO DO LIMITE	SALDO INICIAL (ac)	RP LIQUIDADOS (ad)	RP PAGOS (ae)	RP CANCELADOS (af)	SALDO FINAL (ag)
30- RESTOS A PAGAR DE DESPESAS COM MDE	1.066.040,91	0,00	331.072,07	0,00	734.968,84
30.1 - Executadas com Recursos de Impostos e Transferências de Impostos	270.471,05	0,00	138.926,19	0,00	131.544,86
30.2 - Executadas com Recursos do FUNDEB - Impostos	795.569,86	0,00	192.145,88	0,00	603.423,98
30.3 - Executadas com Recursos do FUNDEB - Complementação da União (VAAT + VAAF + VAAR)	0,00	0,00	0,00	0,00	0,00

OUTRAS INFORMAÇÕES PARA CONTROLE



RECEITAS ADICIONAIS PARA FINANCIAMENTO DO ENSINO	PREVISÃO (a)	RECEITAS REALIZADAS Até o Bimestre (b)
31- TOTAL DAS RECEITAS ADICIONAIS PARA FINANCIAMENTO DO ENSINO	3.036.240,00	1.125.818,82
31.1- RECEITA DE TRANSFERÊNCIAS DO FNDE (INCLUINDO RENDIMENTOS DE APLICAÇÃO FINANCEIRA)	2.508.700,00	1.125.397,52
31.1.1- Salário-Educação	523.910,00	230.639,98
31.1.2- PDDE	13.600,00	4.740,00
31.1.3- PNAE	377.900,00	234.339,80
31.1.4 - PNATE	312.420,00	68.998,98
31.1.5- Outras Transferências do FNDE	1.280.870,00	586.678,76
31.2- RECEITA DE TRANSFERÊNCIAS DE CONVÊNIOS	517.540,00	421,30
31.3- RECEITA DE ROYALTIES DESTINADOS À EDUCAÇÃO	0,00	0,00
31.4- RECEITA DE OPERAÇÕES DE CRÉDITO VINCULADAS À EDUCAÇÃO	10.000,00	0,00
31.5- OUTRAS RECEITAS PARA FINANCIAMENTO DO ENSINO	0,00	0,00

OUTRAS DESPESAS COM EDUCAÇÃO (Por Subfunção)	DOTAÇÃO ATUALIZADA (c)	DESPESAS EMPENHADAS Até o Bimestre (d)	DESPESAS LIQUIDADAS Até o Bimestre (e)	DESPESAS PAGAS Até o Bimestre (f)	INSCRITAS EM RESTOS A PAGAR NÃO PROCESSADOS (g)
32- TOTAL DAS OUTRAS DESPESAS COM EDUCAÇÃO	5.064.200,00	1.606.086,39	1.209.070,34	1.122.967,34	107,66
32.1- EDUCAÇÃO INFANTIL	74.000,00	0,00	0,00	0,00	0,00
32.2- ENSINO FUNDAMENTAL	2.464.700,00	659.400,00	546.288,84	520.588,04	0,00
32.3- ENSINO MÉDIO	0,00	0,00	0,00	0,00	0,00
32.4- ENSINO SUPERIOR	0,00	0,00	0,00	0,00	0,00
32.5- ENSINO PROFISSIONAL	0,00	0,00	0,00	0,00	0,00
32.6- EDUCAÇÃO DE JOVENS E ADULTOS	185.000,00	163.500,00	161.965,13	155.564,73	0,00
32.7- EDUCAÇÃO ESPECIAL	0,00	0,00	0,00	0,00	0,00
32.8- OUTRAS	2.340.500,00	783.186,39	500.816,37	446.814,57	0,00

TOTAL GERAL DAS DESPESAS COM EDUCAÇÃO	DOTAÇÃO ATUALIZADA (c)	DESPESAS EMPENHADAS Até o Bimestre (d)	DESPESAS LIQUIDADAS Até o Bimestre (e)	DESPESAS PAGAS Até o Bimestre (f)	INSCRITAS EM RESTOS A PAGAR NÃO PROCESSADOS (g)
33- TOTAL GERAL DAS DESPESAS COM EDUCAÇÃO (10 + 20 + 32)	27.860.488,80	17.098.451,00	12.089.288,59	11.759.190,56	102,80
33.1- Despesas Correntes	24.237.210,00	16.508.188,60	11.692.403,41	11.362.305,38	102,90
33.1.1- Pessoal Ativo	16.185.892,50	12.259.000,00	8.563.132,14	8.554.165,16	0,00
33.1.2- Pessoal Inativo	0,00	0,00	0,00	0,00	0,00
33.1.3- Transferências às instituições comunitárias, confessionais ou filantrópicas sem fins	0,00	0,00	0,00	0,00	0,00
33.1.4- Outras Despesas Correntes	8.051.317,50	4.249.188,60	3.129.271,27	2.808.140,22	0,00
33.2- Despesas de Capital	3.623.278,80	590.262,40	396.885,18	396.885,18	100,00
33.2.1- Transferências às instituições comunitárias, confessionais ou filantrópicas sem fins	0,00	0,00	0,00	0,00	0,00
33.2.2- Outras Despesas de Capital	3.623.278,80	590.262,40	396.885,18	396.885,18	0,00

CONTROLE DA DISPONIBILIDADE FINANCEIRA E CONCILIAÇÃO BANCÁRIA	FUNDEB (ah)	SALÁRIO EDUCAÇÃO (ai)
34- DISPONIBILIDADE FINANCEIRA EM 31 DE DEZEMBRO DE 2022	783.142,19	244.377,73
35- (+) INGRESSO DE RECURSOS ATÉ O BIMESTRE (orçamentário)	8.899.762,81	230.639,98
36- (-) PAGAMENTOS EFETUADOS ATÉ O BIMESTRE (orçamentário e restos a pagar)	9.700.658,26	263.619,17
37- (=) DISPONIBILIDADE FINANCEIRA ATÉ O BIMESTRE	(17.753,26)	211.398,54
38- (+) AJUSTES POSITIVOS (RETENÇÕES E OUTROS VALORES EXTRAORÇAMENTÁRIOS)	1.647.435,05	469,50
39- (-) AJUSTES NEGATIVOS (OUTROS VALORES EXTRAORÇAMENTÁRIOS)	1.565.277,39	0,00
40- (=) SALDO FINANCEIRO CONCILIADO (Saldo Bancário)	64.404,40	211.868,04

FONTE: Sistema de Contabilidade Pública, Unidade Responsável: PREFEITURA MUNICIPAL DE IUIU
 1 SE RESULTADO LÍQUIDO DA TRANSFERÊNCIA (7) > 0 = ACRÉSCIMO RESULTANTE DAS TRANSFERÊNCIAS DO FUNDEB, SE RESULTADO LÍQUIDO DA TRANSFERÊNCIA (7) < 0 = DECRÉSCIMO RESULTANTE DAS TRANSFERÊNCIAS DO FUNDEB
 2 Limites mínimos anuais a serem cumpridos no encerramento do exercício.
 3 Art. 25, § 3º, Lei 14.113/2020: "Até 10% (dez por cento) dos recursos recebidos à conta dos Fundos, inclusive relativos à complementação da União, nos termos do § 2º do art. 16 desta Lei, poderão ser utilizados no primeiro quadrimestre do exercício imediatamente subsequente, mediante abertura de crédito adicional."
 4 Os valores referentes à parcela dos Restos a Pagar inscritos sem disponibilidade financeira vinculada à educação deverão ser informados somente no RREO do último bimestre do exercício
 5 Nos cinco primeiros bimestres do exercício o acompanhamento será feito com base na despesa liquidada. No último bimestre do exercício, o valor deverá corresponder ao total da despesa empenhada.
 6 As linhas representam áreas de atuação e não correspondem exatamente às subfunções da Função Educação. As despesas classificadas nas demais subfunções típicas e nas subfunções atípicas deverão ser rateadas para essas áreas de atuação.
 7 Valor inscrito em RPNP sem disponibilidade de caixa, que não deve ser considerado na apuração dos indicadores e limites
 8 Controle da execução de restos a pagar considerados no cumprimento do limite mínimo dos exercícios anteriores..

REINALDO BARBOSA DE GÓES
 Prefeito
 CPF.: 608.929.435-72

MARIA SONIA RIBEIRO DA SILVA
 Secretária de Finanças, Adm e Planejamento – SEFAP
 CPF.: 174.018.928-04

Contador (a)

Contador
 CPF: 895.085.952-68
 Insc. 298313/04
 Rua Barão de Ceará, 849/90



PREFEITURA MUNICIPAL DE IUIU
RELATÓRIO RESUMIDO DA EXECUÇÃO ORÇAMENTÁRIA
DEMONSTRATIVO DAS RECEITAS DE OPERAÇÕES DE CRÉDITO E DESPESAS DE CAPITAL
ORÇAMENTOS FISCAL E DA SEGURIDADE SOCIAL
JANEIRO A AGOSTO 2023 / BIMESTRE JULHO - AGOSTO

RREO - ANEXO 9 (LRF, art. 53, § 1º, inciso I)

Em Reais

RECEITAS	PREVISÃO ATUALIZADA (a)	RECEITAS REALIZADAS (b)	SALDO NÃO REALIZADO (c) = (a-b)
RECEITAS DE OPERAÇÕES DE CRÉDITO ¹ (I)	1.020.000,00	0,00	1.020.000,00

DESPESAS	DOTAÇÃO ATUALIZADA (d)	DESPESAS EMPENHADAS (e)	DESPESAS LIQUIDADAS	DESPESAS INSCRITAS EM RESTOS A PAGAR NÃO PROCESSADOS	SALDO NÃO EXECUTADO (f)=(d-e)
DESPESAS DE CAPITAL	16.126.916,80	6.093.181,38	4.245.180,74	-	10.033.735,42
(-) Incentivos Fiscais a Contribuinte	0,00	0,00	0,00	-	0,00
(-) Incentivos Fiscais a Contribuinte por Instituições Financeiras	0,00	0,00	0,00	-	0,00
DESPESA DE CAPITAL LÍQUIDA (II)	16.126.916,80	6.093.181,38	4.245.180,74	-	10.033.735,42
RESULTADO PARA APURAÇÃO DA REGRA DE OURO (III) = (I-II)	(15.106.916,80)	(6.093.181,38)	-	-	(9.013.735,42)

FONTE: Sistema de Contabilidade Pública, Unidade Responsável: PREFEITURA MUNICIPAL DE IUIU

Nota: ¹ Operações de Crédito descritos na CF, Art. 167, inciso III

REINALDO BARBOSA DE GÓES
 Prefeito
 CPF.: 608.929.435-72

MARIA SONIA RIBEIRO DA SILVA
 Secretária de Finanças, Adm e Planejamento – SEF
 CPF.: 174.018.928-04

Contador (a)



PREFEITURA MUNICIPAL DE IUIU
 RELATÓRIO RESUMIDO DA EXECUÇÃO ORÇAMENTÁRIA
DEMONSTRAÇÃO DA PROJ. ATUARIAL DO REG. PRÓPRIO DE PREVIDÊNCIA SOCIAL
 ORÇAMENTOS FISCAL E DA SEGURIDADE SOCIAL
 2023 à 2096

RREO – ANEXO 10 (LRF, art. 53, § 1º, inciso II)

Em Reais

FUNDO EM CAPITALIZAÇÃO (PLANO PREVIDENCIÁRIO)				
EXERCÍCIO	RECEITAS PREVIDENCIÁRIAS (a)	DESPESAS PREVIDENCIÁRIAS (b)	RESULTADO PREVIDENCIÁRIO (c) = (a-b)	SALDO FINANCEIRO DO EXERCÍCIO (d) = ("d" exercício anterior) + (c)
2022	0,00	0,00	0,00	0,00
2023	0,00	0,00	0,00	0,00
2024	0,00	0,00	0,00	0,00
2025	0,00	0,00	0,00	0,00
2026	0,00	0,00	0,00	0,00
2027	0,00	0,00	0,00	0,00
2028	0,00	0,00	0,00	0,00
2029	0,00	0,00	0,00	0,00
2030	0,00	0,00	0,00	0,00
2031	0,00	0,00	0,00	0,00
2032	0,00	0,00	0,00	0,00
2033	0,00	0,00	0,00	0,00
2034	0,00	0,00	0,00	0,00
2035	0,00	0,00	0,00	0,00
2036	0,00	0,00	0,00	0,00
2037	0,00	0,00	0,00	0,00
2038	0,00	0,00	0,00	0,00
2039	0,00	0,00	0,00	0,00
2040	0,00	0,00	0,00	0,00
2041	0,00	0,00	0,00	0,00
2042	0,00	0,00	0,00	0,00
2043	0,00	0,00	0,00	0,00
2044	0,00	0,00	0,00	0,00
2045	0,00	0,00	0,00	0,00
2046	0,00	0,00	0,00	0,00
2047	0,00	0,00	0,00	0,00
2048	0,00	0,00	0,00	0,00
2049	0,00	0,00	0,00	0,00
2050	0,00	0,00	0,00	0,00
2051	0,00	0,00	0,00	0,00
2052	0,00	0,00	0,00	0,00
2053	0,00	0,00	0,00	0,00
2054	0,00	0,00	0,00	0,00
2055	0,00	0,00	0,00	0,00
2056	0,00	0,00	0,00	0,00
2057	0,00	0,00	0,00	0,00
2058	0,00	0,00	0,00	0,00
2059	0,00	0,00	0,00	0,00
2060	0,00	0,00	0,00	0,00
2061	0,00	0,00	0,00	0,00
2062	0,00	0,00	0,00	0,00
2063	0,00	0,00	0,00	0,00
2064	0,00	0,00	0,00	0,00
2065	0,00	0,00	0,00	0,00
2066	0,00	0,00	0,00	0,00
2067	0,00	0,00	0,00	0,00



PREFEITURA MUNICIPAL DE IUIU
RELATÓRIO RESUMIDO DA EXECUÇÃO ORÇAMENTÁRIA
DEMONSTRAÇÃO DA PROJ. ATUARIAL DO REG. PRÓPRIO DE PREVIDÊNCIA SOCIAL
ORÇAMENTOS FISCAL E DA SEGURIDADE SOCIAL
2023 à 2096

RREO – ANEXO 10 (LRF, art. 53, § 1º, inciso II)

Em Reais

FUNDO EM CAPITALIZAÇÃO (PLANO PREVIDENCIÁRIO)				
EXERCÍCIO	RECEITAS PREVIDENCIÁRIAS (a)	DESPESAS PREVIDENCIÁRIAS (b)	RESULTADO PREVIDENCIÁRIO (c) = (a-b)	SALDO FINANCEIRO DO EXERCÍCIO (d) = ("d" exercício anterior) + (c)
2068	0,00	0,00	0,00	0,00
2069	0,00	0,00	0,00	0,00
2070	0,00	0,00	0,00	0,00
2071	0,00	0,00	0,00	0,00
2072	0,00	0,00	0,00	0,00
2073	0,00	0,00	0,00	0,00
2074	0,00	0,00	0,00	0,00
2075	0,00	0,00	0,00	0,00
2076	0,00	0,00	0,00	0,00
2077	0,00	0,00	0,00	0,00
2078	0,00	0,00	0,00	0,00
2079	0,00	0,00	0,00	0,00
2080	0,00	0,00	0,00	0,00
2081	0,00	0,00	0,00	0,00
2082	0,00	0,00	0,00	0,00
2083	0,00	0,00	0,00	0,00
2084	0,00	0,00	0,00	0,00
2085	0,00	0,00	0,00	0,00
2086	0,00	0,00	0,00	0,00
2087	0,00	0,00	0,00	0,00
2088	0,00	0,00	0,00	0,00
2089	0,00	0,00	0,00	0,00
2090	0,00	0,00	0,00	0,00
2091	0,00	0,00	0,00	0,00
2092	0,00	0,00	0,00	0,00
2093	0,00	0,00	0,00	0,00
2094	0,00	0,00	0,00	0,00
2095	0,00	0,00	0,00	0,00
2096	0,00	0,00	0,00	0,00

FUNDO EM REPARTIÇÃO (PLANO FINANCEIRO)				
EXERCÍCIO	RECEITAS PREVIDENCIÁRIAS (a)	DESPESAS PREVIDENCIÁRIAS (b)	RESULTADO PREVIDENCIÁRIO (c) = (a-b)	SALDO FINANCEIRO DO EXERCÍCIO (d) = ("d" exercício anterior) + (c)

FONTE: Sistema de Contabilidade Pública, Unidade Responsável: PREFEITURA MUNICIPAL DE IUIU

REINALDO BARBOSA DE GÓES
Prefeito
CPF.: 608.929.435-72

MARIA SONIA RIBEIRO DA SILVA
Secretaria de Finanças, Adm e Planejamento – SEF
CPF.: 174.018.928-04

Ricardo Neves de Oliveira
CPF: 886.062.565-68
BA: 0293310-0
Rua Barão de Castilho - Bahia
Contador (a)



PREFEITURA MUNICIPAL DE IUIU
RELATÓRIO RESUMIDO DA EXECUÇÃO ORÇAMENTÁRIA
DEMONSTRATIVO DA RECEITA DE ALIENAÇÃO DE ATIVOS E APLICAÇÃO DOS RECURSOS
ORÇAMENTOS FISCAL E DA SEGURIDADE SOCIAL
JANEIRO A AGOSTO 2023 / BIMESTRE JULHO - AGOSTO

RREO - ANEXO 11 (LRF, art. 53, § 1º, inciso III)

Em reais

RECEITAS	PREVISÃO ATUALIZADA (a)	RECEITAS REALIZADAS (b)	SALDO (c) = (a-b)
RECEITAS DE ALIENAÇÃO DE ATIVOS (I)	82.510,00	0,00	82.510,00
Receita de Alienação de Bens Móveis	40.710,00	0,00	40.710,00
Receita de Alienação de Bens Imóveis	41.800,00	0,00	41.800,00
Receita de Alienação de Bens Intangíveis	0,00	0,00	0,00
Receita de Rendimentos de Aplicação Financeiras	0,00	0,00	0,00

DESPESAS	DOTAÇÃO ATUALIZADA (d)	DESPESAS EMPENHADAS (e)	DESPESAS LIQUIDADAS	DESPESAS PAGAS (f)	DESPESAS INSCRITAS EM RESTOS A PAGAR NÃO PROCESSADOS	PAGAMENTO DE RESTOS A PAGAR (g)	SALDO (h) = (d-e)
APLICAÇÃO DOS RECURSOS DA ALIENAÇÃO DE ATIVOS (II)	0,00	0,00	0,00	0,00	0,00	0,00	0,00
Despesas de Capital	0,00	0,00	0,00	0,00	0,00	0,00	0,00
Investimentos	0,00	0,00	0,00	0,00	0,00	0,00	0,00
Inversões Financeiras	0,00	0,00	0,00	0,00	0,00	0,00	0,00
Amortização da Dívida	0,00	0,00	0,00	0,00	0,00	0,00	0,00
Despesas Correntes dos Regimes de Previdência	0,00	0,00	0,00	0,00	0,00	0,00	0,00
Regime Próprio dos Servidores Público	0,00	0,00	0,00	0,00	0,00	0,00	0,00

SALDO FINANCEIRO A APLICAR	2022 (i)	2023 (j) = (Ib - (II f + II g))	SALDO ATUAL (k) = (III i + III j)
VALOR (III)	0,00		0,00

FONTE: Sistema de Contabilidade Pública, Unidade Responsável: PREFEITURA MUNICIPAL DE IUIU

REINALDO BARBOSA DE GÓES
Prefeito
CPF.: 608.929.435-72

MARIA SONIA RIBEIRO DA SILVA
Secretaria de Finanças, Adm e Planejamento – SEF
CPF.: 174.018.928-04

Contador (a)

Ricardo Neves de Oliveira
CPF: 888.088.585-88
BA: 02933100-0
Rua Barão de Caetité - Bahia



PREFEITURA MUNICIPAL DE IUIU
 RELATÓRIO RESUMIDO DA EXECUÇÃO ORÇAMENTÁRIA
 DEMONSTRATIVO DAS RECEITAS E DESPESAS COM AÇÕES E SERVIÇOS PÚBLICOS DE SAÚDE
 ORÇAMENTOS FISCAL E DA SEGURIDADE SOCIAL
 JANEIRO A AGOSTO 2023 / BIMESTRE JULHO - AGOSTO

RREO - ANEXO 12 (LC 141/2012, art. 35)

R\$ 1,00

RECEITAS RESULTANTES DE IMPOSTOS E TRANSFERÊNCIAS CONSTITUCIONAIS LEGAIS	PREVISÃO INICIAL	PREVISÃO ATUALIZADA (a)	RECEITAS REALIZADAS	
			Até o Bimestre (b)	% (b/a) x 100
RECEITA DE IMPOSTOS(I)	2.293.900,00	2.293.900,00	1.321.069,99	57,59
Receita Resultante do Imposto Predial e Territorial Urbano - IPTU	196.270,00	196.270,00	59.392,27	30,26
Receita Resultante do Imposto sobre Transmissão Inter Vivos - ITBI	253.890,00	253.890,00	54.281,73	21,38
Receita Resultante do Imposto sobre Serviços de Qualquer Natureza - ISS	839.120,00	839.120,00	525.270,59	62,60
Receita Resultante do Imposto sobre a Renda e Proventos de Qualquer Natureza Retido na Fonte - IRRF	1.004.620,00	1.004.620,00	682.125,40	67,90
RECEITA DE TRANSFERÊNCIAS CONSTITUCIONAIS E LEGAIS (II)	31.688.550,00	31.688.550,00	17.224.413,31	54,36
Cota-Parte FPM	25.311.610,00	25.311.610,00	13.659.350,13	53,96
Cota-Parte ITR	12.600,00	12.600,00	1.445,53	11,47
Cota-Parte IPVA	344.410,00	344.410,00	231.462,08	67,21
Cota-Parte ICMS	5.977.840,00	5.977.840,00	3.313.462,93	55,43
Cota-Parte IPI-Exportação	42.090,00	42.090,00	18.692,64	44,41
Outras Transferências ou Compensações Financeiras Provenientes de Impostos e Transferências Constituci	0,00	0,00	0,00	0,00
TOTAL DAS RECEITAS RESULTANTES DE IMPOSTOS E TRANFERÊNCIAS CONSTITUCIONAIS E LEG.	33.982.450,00	33.982.450,00	18.545.483,30	54,57

DESPESAS COM AÇÕES E SERVIÇOS PÚBLICOS DE SAÚDE (ASPS) - POR SUBFUNÇÃO E CATEGORIA	DOTAÇÃO INICIAL	DOTAÇÃO ATUALIZADA (c)	DESPESAS EMPENHADAS		DESPESAS LIQUIDADAS		DESPESAS PAGAS		Inscritas em Restos a Pagar (g)
			Até o Bimestre (d)	% (d/c) x 100	Até o Bimestre (e)	% (e/c) x 100	Até o Bimestre (f)	% (f/c) x 100	
ATENÇÃO BÁSICA (IV)	876.500,00	391.500,00	267.916,88	115,02	189.672,99	92,37	174.645,99	88,02	78.243,89
Despesas Correntes	800.500,00	345.500,00	248.032,58	71,79	169.788,69	49,14	154.761,69	44,79	78.243,89
Despesas de Capital	76.000,00	46.000,00	19.884,30	43,23	19.884,30	43,23	19.884,30	43,23	0,00
ASSISTÊNCIA HOSPITALAR E AMBULATORIAL (V)	2.418.000,00	1.973.000,00	1.864.711,17	94,66	1.094.949,25	55,58	974.124,20	49,45	769.761,92
Despesas Correntes	2.315.000,00	1.970.000,00	1.864.711,17	94,66	1.094.949,25	55,58	974.124,20	49,45	769.761,92
Despesas de Capital	103.000,00	3.000,00	0,00	0,00	0,00	0,00	0,00	0,00	0,00
SUORTE PROFILÁTICO E TERAPÊUTICO (VI)	30.000,00	30.000,00	11.876,18	39,59	9.970,51	33,23	9.527,81	31,76	1.905,67
Despesas Correntes	30.000,00	30.000,00	11.876,18	39,59	9.970,51	33,23	9.527,81	31,76	1.905,67
Despesas de Capital	0,00	0,00	0,00	0,00	0,00	0,00	0,00	0,00	0,00
VIGILÂNCIA SANITÁRIA (VII)	0,00	0,00	0,00	0,00	0,00	0,00	0,00	0,00	0,00
Despesas Correntes	0,00	0,00	0,00	0,00	0,00	0,00	0,00	0,00	0,00
Despesas de Capital	0,00	0,00	0,00	0,00	0,00	0,00	0,00	0,00	0,00
VIGILÂNCIA EPIDEMIOLÓGICA (VIII)	0,00	0,00	0,00	0,00	0,00	0,00	0,00	0,00	0,00
Despesas Correntes	0,00	0,00	0,00	0,00	0,00	0,00	0,00	0,00	0,00
Despesas de Capital	0,00	0,00	0,00	0,00	0,00	0,00	0,00	0,00	0,00
ALIMENTAÇÃO E NUTRIÇÃO (IX)	0,00	0,00	0,00	0,00	0,00	0,00	0,00	0,00	0,00
Despesas Correntes	0,00	0,00	0,00	0,00	0,00	0,00	0,00	0,00	0,00
Despesas de Capital	0,00	0,00	0,00	0,00	0,00	0,00	0,00	0,00	0,00
OUTRAS SUBFUNÇÕES (X)	2.112.692,00	3.304.692,00	2.967.032,10	114,15	2.120.212,28	77,46	1.921.039,89	59,07	846.819,82
Despesas Correntes	2.010.000,00	3.252.000,00	2.954.762,10	90,86	2.113.642,28	65,00	1.921.039,89	59,07	841.119,82
Despesas de Capital	102.692,00	52.692,00	12.270,00	23,29	6.570,00	12,47	0,00	0,00	5.700,00
TOTAL (XI) = (IV + V + VI + VII + VIII + IX + X)	5.437.192,00	5.699.192,00	5.111.536,33	89,69	3.414.805,03	59,91	3.079.337,89	54,03	1.696.731,30

APURAÇÃO DO CUMPRIMENTO DO LIMITE MÍNIMO PARA APLICAÇÃO EM ASPS	DESPESAS EMPENHADAS	DESPESAS LIQUIDADAS	DESPESAS PAGAS
	(d)	(e)	(f)
Total das Despesas com ASPS (XII) = (XI)	5.111.536,33	3.414.805,03	3.079.337,89
(-) Restos a Pagar Não Processados Inscritos Indevidamente no Exercício sem Disponibilidade Financeira (XIII)	0,00	0,00	0,00
(-) Despesas Custeadas com Recursos Vinculados à Parcela do Percentual Mínimo que não foi Aplicada em ASPS em Ex	0,00	0,00	0,00
(-) Despesas Custeadas com Disponibilidade de Caixa Vinculada aos Restos a Pagar Cancelados (XV)	0,00	0,00	0,00
(=) VALOR APLICADO EM ASPS (XVI) = (XII - XIII - XIV - XV)	5.111.536,33	3.414.805,03	3.079.337,89
Despesa Mínima a ser Aplicada em ASPS (XVII)=(III) x 15%(LC 141/2012)		2.781.822,50	
Despesa Mínima a ser Aplicada em ASPS (XVII)=(III) x %(Lei Orgânica Municipal)		0,00	
Diferença entre o Valor Aplicado e a Despesa Mínima a ser Aplicada (XVIII)=(XVI(d ou e) - XVII)	2.329.713,83	632.982,53	297.515,39
Limite não Cumprido (XIV)=(XVIII)	0,00	0,00	0,00
PERCENTUAL DA RECEITA DE IMPOSTOS E TRANSFERÊNCIAS CONSTITUCIONAIS E LEGAIS APLICADO EM AS	27,56	18,41	16,60

CONTROLE DO VALOR REFERENTE AO PERCENTUAL MÍNIMO NÃO CUMPRIDO EM EXERCÍCIOS ANTERIORES PARA FINS DE APLICAÇÃO DOS RECURSOS VINCULADOS CONFORME ARTIGOS 25 E 26 DA LC141/2012	Saldo Inicial (no exercício atual) (h)	LIMITE NÃO CUMPRIDO			Saldo Final (não aplicado) (l)=(h-(i ou j))
		Despesas Custeadas no Exercício de Referência			
		Empenhadas (i)	Liquidadas (j)	Pagas (k)	
Diferença de limite não cumprido em 2023	0,00	0,00	0,00	0,00	0,00
Diferença de limite não cumprido em 2022	0,00	0,00	0,00	0,00	0,00
Diferença de limite não cumprido em Exercícios Anteriores	0,00	0,00	0,00	0,00	0,00
TOTAL DA DIFERENÇA DE LIMITE NÃO CUMPRIDO EM EXERCÍCIOS ANTERIORES (XX)	0,00	0,00	0,00	0,00	0,00



EXECUÇÃO DE RESTOS A PAGAR

EXERCÍCIO DO EMPENHO	Valor Mínimo para aplicação em ASPS (m)	Valor aplicado em ASPS no exercício (n)	Valor aplicado além do limite mínimo (o)=(m-n), se <0, então (0)=0	Total inscrito em RP no exercício (p)	RPNP Inscritos Indevidamente no Exercício sem Disponibilidade Financeira (q)=(XIII d)	Valor inscrito em RP considerado no Limite (r)=(p-(o+q)) se <0, então (r)=0	Total de RP pagos (s)	Total de RP a pagar (t)	Total de RP cancelados ou prescritos (u)	Diferença entre o valor aplicado além do limite e o total de RP cancelados (v)=(o + q)-u)
Empenhos de 2023	2.781.822,50	3.414.805,03	0,00	24.959.421,76	0,00	0,00	5.643.133,86	9.316.287,90	0,00	0,00
Empenhos de 2022	165.354,31	4.674.832,47	0,00	239.371,57	0,00	0,00	235.981,57	3.390,00	0,00	0,00
Empenhos de 2021	3.213.037,28	3.952.933,67	0,00	157.689,19	0,00	0,00	157.689,19	0,00	0,00	0,00
Empenhos de 2020	2.366.785,12	3.199.013,72	0,00	113.311,30	0,00	0,00	112.634,19	677,11	0,00	0,00
Empenhos de 2019 e anteriores	4.809.348,59	0,00	4.809.348,59	451.191,87	0,00	0,00	419.225,25	31.966,62	0,00	4.809.348,59
TOTAL DOS RESTOS A PAGAR CANCELADOS OU PRESCRITOS ATÉ O FINAL DO EXERCÍCIO ATUAL QUE AFETARAM O CUMPRIMENTO DO LIMITE (XXI)										0,00
TOTAL DOS RESTOS A PAGAR CANCELADOS OU PRESCRITOS ATÉ O FINAL DO EXERCÍCIO ANTERIOR QUE AFETARAM O CUMPRIMENTO DO LIMITE (XXII)										0,00
TOTAL DOS RESTOS A PAGAR CANCELADOS OU PRESCRITOS NO EXERCÍCIO ANTERIOR QUE AFETARAM O CUMPRIMENTO DO LIMITE (XXIII)=(XXI - XXII)										0,00

CONTROLE DOS RESTOS A PAGAR CANCELADOS OU PRESCRITOS PARA FINS DE APLICAÇÃO DA DISPONIBILIDADE DE CAIXA CONFORME ARTIGO 24, § 1º e 2º DA LC 141/2012	RESTOS A PAGAR CANCELADOS OU PRESCRITOS				Saldo Final (Não Aplicado) (aa)=9w-(xouy)
	Saldo Inicial (w)	Despesas custeadas no exercício de referência (j)			
		Empenhadas (x)	Liquidadas (y)	Pagas (z)	
Restos a pagar cancelados ou prescritos em 2023 a serem compensados (XXIV)	0,00	0,00	0,00	0,00	0,00
Restos a pagar cancelados ou prescritos em 2022 a serem compensados (XXV)	0,00	0,00	0,00	0,00	0,00
Restos a pagar cancelados ou prescritos em exercícios anteriores a serem compensados (XX')	0,00	0,00	0,00	0,00	0,00
TOTAL DE RESTOS A PAGAR CANCELADOS OU PRESCRITOS A COMPENSAR (XXVII)	0,00	0,00	0,00	0,00	0,00

RECEITAS ADICIONAIS PARA O FINANCIAMENTO DA SAÚDE NÃO COMPUTADAS NO CÁLCULO DO MÍNIMO	PREVISÃO INICIAL	PREVISÃO ATUALIZADA (a)	RECEITAS REALIZADAS	
			Até o Bimestre (b)	% (b/a) x 100
RECEITAS DE TRANSFERÊNCIAS PARA A SAÚDE (XXVIII)	7.087.090,00	7.087.090,00	2.332.564,53	32,91
Proveniente da União	6.683.870,00	6.683.870,00	2.261.518,17	33,84
Proveniente dos Estados	403.220,00	403.220,00	71.046,36	17,62
Proveniente de outros Municípios	0,00	0,00	0,00	0,00
RECEITA DE OPERAÇÕES DE CRÉDITO INTERNAS E EXTERNAS VINCULADAS A SAÚDE (XXIX)	10.000,00	10.000,00	0,00	0,00
OUTRAS RECEITAS (XXX)	40.250,00	40.250,00	0,00	0,00
TOTAL DE RECEITAS ADICIONAIS PARA FINANCIAMENTO DA SAÚDE (XXXI) = (XXVIII + XXIX + XXX)	7.137.340,00	7.137.340,00	2.332.564,53	32,68


DESPESAS COM SAÚDE NÃO COMPUTADAS NO CÁLCULO DO MÍNIMO

DESPESAS COM SAÚDE POR SUBFUNÇÕES E CATEGORIA ECONÔMICA NÃO COMPUTADAS NO CÁLCULO DO MÍNIMO	DOTAÇÃO INICIAL	DOTAÇÃO ATUALIZADA (c)	DESPESAS EMPENHADAS		DESPESAS LIQUIDADAS		DESPESAS PAGAS		Inscritas em Restos a Pagar não Processados (g)
			Até o Bimestre (d)	% (d/c) x 100	Até o Bimestre (e)	% (e/c) x 100	Até o Bimestre (f)	% (f/c) x 100	
ATENÇÃO BÁSICA (XXXII)	5.872.072,50	6.474.970,00	3.151.933,72	71,07	2.285.366,80	54,17	2.138.933,34	51,32	866.566,92
Despesas Correntes	4.534.362,50	5.137.260,00	2.976.315,43	57,94	2.110.278,50	41,08	1.963.845,04	38,23	866.036,93
Despesas de Capital	1.337.710,00	1.337.710,00	175.618,29	13,13	175.088,30	13,09	175.088,30	13,09	529,99
ASSISTÊNCIA HOSPITALAR E AMBULATORIAL (XXXIII)	2.054.537,50	2.102.640,00	1.127.700,56	63,85	586.103,68	33,18	579.855,63	32,83	541.596,88
Despesas Correntes	1.718.177,50	1.766.280,00	1.127.700,56	63,85	586.103,68	33,18	579.855,63	32,83	541.596,88
Despesas de Capital	336.360,00	336.360,00	0,00	0,00	0,00	0,00	0,00	0,00	0,00
SUPORTE PROFILÁTICO E TERAPÊUTICO (XXXIV)	80.000,00	80.000,00	48.565,74	60,71	46.243,42	57,80	46.243,42	57,80	2.322,32
Despesas Correntes	80.000,00	80.000,00	48.565,74	60,71	46.243,42	57,80	46.243,42	57,80	2.322,32
Despesas de Capital	0,00	0,00	0,00	0,00	0,00	0,00	0,00	0,00	0,00
VIGILÂNCIA SANITÁRIA (XXXV)	0,00	0,00	0,00	0,00	0,00	0,00	0,00	0,00	0,00
Despesas Correntes	0,00	0,00	0,00	0,00	0,00	0,00	0,00	0,00	0,00
Despesas de Capital	0,00	0,00	0,00	0,00	0,00	0,00	0,00	0,00	0,00
VIGILÂNCIA EPIDEMIOLÓGICA (XXXVI)	503.000,00	483.000,00	481.000,00	99,59	414.990,99	85,92	414.990,99	85,92	66.009,01
Despesas Correntes	503.000,00	483.000,00	481.000,00	99,59	414.990,99	85,92	414.990,99	85,92	66.009,01
Despesas de Capital	0,00	0,00	0,00	0,00	0,00	0,00	0,00	0,00	0,00
ALIMENTAÇÃO E NUTRIÇÃO (XXXVII)	0,00	0,00	0,00	0,00	0,00	0,00	0,00	0,00	0,00
Despesas Correntes	0,00	0,00	0,00	0,00	0,00	0,00	0,00	0,00	0,00
Despesas de Capital	0,00	0,00	0,00	0,00	0,00	0,00	0,00	0,00	0,00
OUTRAS SUBFUNÇÕES (XXXVIII)	315.080,00	315.080,00	0,00	0,00	0,00	0,00	0,00	0,00	0,00
Despesas Correntes	305.080,00	305.080,00	0,00	0,00	0,00	0,00	0,00	0,00	0,00
Despesas de Capital	10.000,00	10.000,00	0,00	0,00	0,00	0,00	0,00	0,00	0,00
TOTAL (XXXVIX) = (XXXII + XXXIII + XXXIV + XXXV + XXXVI + XXXVII + XXXVIII)	8.824.690,00	9.455.690,00	4.809.200,02	50,86	3.332.704,89	35,24	3.180.023,38	33,63	1.476.495,13

DESPESAS TOTAIS COM SAÚDE EXECUTADAS COM RECURSOS PRÓPRIOS E COM RECURSOS TRANSFERIDOS DE OUTROS	DOTAÇÃO INICIAL	DOTAÇÃO ATUALIZADA (c)	DESPESAS EMPENHADAS		DESPESAS LIQUIDADAS		DESPESAS PAGAS		Inscritas em Restos a Pagar não Processados (g)
			Até o Bimestre (d)	% (d/c) x 100	Até o Bimestre (e)	% (e/c) x 100	Até o Bimestre (f)	% (f/c) x 100	
ATENÇÃO BÁSICA (XL) = (IV + XXXII)	6.748.572,50	6.866.470,00	3.419.850,60	49,81	2.475.039,79	36,04	2.313.579,33	33,69	944.810,81
ASSISTÊNCIA HOSPITALAR E AMBULATORIAL (XLI) = (V + XXXIII)	4.472.537,50	4.075.640,00	2.992.411,73	73,42	1.681.052,93	41,24	1.553.979,83	38,12	1.311.358,80
SUPORTE PROFILÁTICO E TERAPÊUTICO (XLII) = (VI + XXXIV)	110.000,00	110.000,00	60.441,92	54,95	56.213,93	51,10	55.771,23	50,70	4.227,99
VIGILÂNCIA SANITÁRIA (XLIII) = (VII + XXXV)	0,00	0,00	0,00	0,00	0,00	0,00	0,00	0,00	0,00
VIGILÂNCIA EPIDEMIOLÓGICA (XLIV) = (VIII + XXXVI)	503.000,00	483.000,00	481.000,00	99,59	414.990,99	85,91	414.990,99	85,91	66.009,01
ALIMENTAÇÃO E NUTRIÇÃO (XLV) = (XIX + XXXVII)	0,00	0,00	0,00	0,00	0,00	0,00	0,00	0,00	0,00
OUTRAS SUBFUNÇÕES (XLVI) = (X + XXXVIII)	2.427.772,00	3.619.772,00	2.967.032,10	81,97	2.120.212,28	58,57	1.921.039,89	53,07	846.819,82
TOTAL DAS DESPESAS COM SAÚDE (XLVII) = (XI + XXXIX)	14.261.882,00	15.154.882,00	9.920.736,35	65,46	6.747.509,92	44,52	6.259.361,27	41,30	3.173.226,43



FONTE: Sistema de Contabilidade Pública, Unidade Responsável PREFEITURA MUNICIPAL DE IUIU



REINALDO BARBOSA DE GÓES
Prefeito
CPF.: 608.929.435-72



MARIA SONIA RIBEIRO DA SILVA
Secretaria de Finanças, Adm e Planejamento – SEF
CPF.: 174.018.928-04



Ricardo Neves de Oliveira
CPF: 688.068.505-68
Insc: 029331/O-0
Rua Barão de Caetité - Bahia

Contador (a)



PREFEITURA MUNICIPAL DE IUIU
RELATÓRIO RESUMIDO DA EXECUÇÃO ORÇAMENTÁRIA
DEMONSTRATIVO DAS PARCERIAS PÚBLICO - PRIVADAS
ORÇAMENTOS FISCAL E DA SEGURIDADE SOCIAL
JANEIRO A AGOSTO DE 2023 / BIMESTRE JULHO - AGOSTO

RREO - Anexo 13 (Lei nº 11.079, de 30.12.2004, arts. 22, 25 e 28)

Em reais

IMPACTOS DAS CONTRATAÇÕES DE PPP	SALDO TOTAL EM 31 DE DEZEMBRO DO EXERCÍCIO ANTERIOR	SALDO FINAL (acumulado até o bimestre)
TOTAL DE ATIVOS Ativos Contabilizados na SPE		
TOTAL DE PASSIVOS Obrigações decorrentes de Ativos Constituídos pela SPE Provisões de PPP Outros Passivos		
ATOS POTENCIAIS PASSIVOS Obrigações Contratuais Riscos Não Provisionados Garantias Concedidas Outros Passivos Contingentes		

DESPESAS DE PPP	EXERCÍCIO ANTERIOR	EXERCÍCIO CORRENTE	2024	2025	2026	2027	2028	2029	2030	2031	2032
Do Entre Federado, exacto estatais não dependentes (I) = (I.1 + I.2) Contratadas (I.1) A Contratar (I.2)											
Das Estatais Não-Dependentes (II) = (II.1 + II.2) Contratadas (II.1) A Contratar (II.2)											
TOTAL DAS DESPESAS DE PPP (III) = (I + II)											
RECEITA CORRENTE LÍQUIDA (RCL) (IV)											
TOTAL DAS DESPESAS CONSIDERADAS PARA O LIMITE (I)											
TOTAL DAS DESPESAS CONSIDERADAS PARA O LIMITE / RCL (%) (V)=(I / IV)											

FONTE: Sistema de Contabilidade Pública, Unidade Responsável: PREFEITURA MUNICIPAL DE IUIU

Nota:

REINALDO BARBOSA DE GÓES
Prefeito
CPF.: 608.929.435-72

MARIA SONIA RIBEIRO DA SILVA
Secretaria de Finanças, Adm e Planejamento – SEF
CPF.: 174.018.928-04

Contador (a)



PREFEITURA MUNICIPAL DE IUIU
DEMONSTRATIVO SIMPLIFICADO DO RELATÓRIO RESUMIDO DA EXECUÇÃO ORÇAMENTÁRIA
ORÇAMENTOS FISCAL E DA SEGURIDADE SOCIAL
JANEIRO A AGOSTO DE 2023 / BIMESTRE JULHO - AGOSTO

LRF, Art. 48 - Anexo 14

R\$ 1,00

BALANÇO ORÇAMENTÁRIO		Até o Bimestre			
RECEITAS					
Previsão Inicial				72.550.330,00	
Previsão Atualizada				72.550.330,00	
Receitas Realizadas				34.891.205,08	
Déficit Orçamentário				0,00	
Saldos de Exercícios Anteriores (Utilizados para Créditos Adicionais)				0,00	
DESPESAS					
Dotação Inicial				72.550.330,00	
Créditos Adicionais				0,00	
Dotação Atualizada				73.426.330,00	
Despesas Empenhadas				47.641.569,30	
Despesas Liquidadas				33.210.943,03	
Despesas Pagas				31.745.999,44	
Superávit Orçamentário				1.680.262,05	
DESPESAS POR FUNÇÃO/SUBFUNÇÃO		Até o Bimestre			
Despesas Empenhadas				47.641.569,30	
Despesas Liquidadas				33.210.943,03	
RECEITA CORRENTE LÍQUIDA - RCL		Até o Bimestre			
Receita Corrente Líquida				49.330.765,45	
Receita Corrente Líquida Ajustada para Cálculo dos Limites de Endividamento				49.330.765,45	
Receita Corrente Líquida Ajustada para Cálculo dos Limites de Despesa com Pessoal				49.330.765,45	
RECEITAS E DESPESAS DO REGIME PRÓPRIO DE PREVIDÊNCIA DOS SERVIDORES E DO SISTEMA DE PROTEÇÃO SOCIAL DOS MILITARES		Até o Bimestre			
Fundo em Capitalização (PLANO PREVIDENCIÁRIO)					
Receitas Previdenciárias Realizadas				0,00	
Despesas Previdenciárias Empenhadas				0,00	
Despesas Previdenciárias Liquidadas				0,00	
Despesas Previdenciárias Pagas				0,00	
Resultado Previdenciário				0,00	
Fundo em Repartição (PLANO FINANCEIRO)					
Receitas Previdenciárias Realizadas				0,00	
Despesas Previdenciárias Empenhadas				0,00	
Despesas Previdenciárias Liquidadas				0,00	
Despesas Previdenciárias Pagas				0,00	
Resultado Previdenciário				0,00	
Sistema de Proteção Social dos Militares - Inativos e Pensionistas					
Receitas Realizadas				0,00	
Despesas Empenhadas				0,00	
Despesas Liquidadas				0,00	
Despesas Pagas				0,00	
Resultado Associado às Pensões e aos Inativos Militares				0,00	
RESULTADOS PRIMÁRIO E NOMINAL		Meta Fixada no AMF da LDO (a)	Resultado Apurado Até o Bimestre (b)	% em Relação à Meta (b/a)	
Resultado Primário		(1.961.567,66)	0,00	0,00	
Resultado Nominal		22.801,66	0,00	0,00	
RESTOS A PAGAR POR PODER E MINISTÉRIO PÚBLICO		Inscrição	Cancelamento Até o Bimestre	Pagamento Até o Bimestre	Saldo a Pagar
RESTOS A PAGAR PROCESSADOS					
Poder Executivo	2.003.431,68	0,00	958.559,32	1.044.872,36	
Poder Legislativo	2.003.431,68	0,00	958.559,32	1.044.872,36	
Poder Judiciário	0,00	0,00	0,00	0,00	
Ministério Público	0,00	0,00	0,00	0,00	
Defensoria Pública	0,00	0,00	0,00	0,00	
RESTOS A PAGAR NÃO PROCESSADOS					
Poder Executivo	265.356,65	0,00	2.214,93	263.141,72	
Poder Legislativo	264.503,92	0,00	1.362,20	263.141,72	
Poder Judiciário	852,73	0,00	852,73	0,00	
Ministério Público	0,00	0,00	0,00	0,00	
TOTAL	2.268.788,33	0,00	960.774,25	1.308.014,08	
DESPESAS COM MANUTENÇÃO E DESENVOLVIMENTO DO ENSINO		Valor Apurado Até o Bimestre	Limites Constitucionais Anuais		
			% Mínima a Aplicar no Exercício	% Aplicado Até o Bimestre	
Mínimo Anual de <18% / 25%> das Receitas de Impostos em Manutenção e Desenvolvimento do Ensino	12.089.288,59	25,00			102,80
Mínimo Anual de 70% do FUNDEB na Renumeração dos Profissionais da Educação Básica	826.263,78	70,00			0,00
Percentual de 50% da Complementação da União ao FUNDEB (VAAT) na Educação Infantil	119.490,24	50,00			2.501.144,05
Mínimo de 15% da Complementação da União ao FUNDEB (VAAT) em Despesas de Capital	889.976,28	15,00			13.314.508,61
RECEITAS DE OPERAÇÕES DE CRÉDITO E DESPESA DE CAPITAL		Valor Apurado Até o Bimestre	Saldo Não Realizado		
Receitas de Operações de Crédito		0,00	1.020.000,00		
Despesa de Capital Líquida		6.093.181,38	10.033.735,42		
PROJEÇÃO ATUARIAL DOS REGIMES DE PREVIDÊNCIA E DO SISTEMA DE PROTEÇÃO SOCIAL DOS MILITARES		Exercício	10º Exercício	20º Exercício	35º Exercício
Fundo em Capitalização (Plano Previdenciário)					
Receitas Previdenciárias	0,00	0,00	0,00	0,00	0,00
Despesas Previdenciárias	0,00	0,00	0,00	0,00	0,00
Resultado Previdenciário	0,00	0,00	0,00	0,00	0,00
Fundo em Repartição (Plano Financeiro)					
Receitas Previdenciárias	0,00	0,00	0,00	0,00	0,00
Despesas Previdenciárias	0,00	0,00	0,00	0,00	0,00
Resultado Previdenciário	0,00	0,00	0,00	0,00	0,00
Pensões e Inativos Militares					
Receitas de Contribuições	0,00	0,00	0,00	0,00	0,00
Despesas com Pensões e Inativos	0,00	0,00	0,00	0,00	0,00
Resultado Associado às Pensões e aos Inativos Militares	0,00	0,00	0,00	0,00	0,00
RECEITA DA ALIENAÇÃO DE ATIVOS E APLICAÇÃO DOS RECURSOS		Valor Apurado Até o Bimestre	Saldo Não Realizado		
Receitas da Alienação de Ativos		0,00	82.510,00		
Aplicação dos Recursos da Alienação de Ativos		0,00	0,00		
DESPESAS COM AÇÕES E SERVIÇOS PÚBLICOS DE SAÚDE		Valor Apurado Até o Bimestre	Limite Constitucional Anual		
			% Mínima a Aplicar no Exercício	% Aplicado Até o Bimestre	
Despesas com Ações e Serviços Públicos de Saúde executados com recursos de impostos	3.414.805,03	15,00			18,41
DESPESAS DE CARÁTER CONTINUADO DERIVADAS DE PPP		Valor Apurado no Exercício Corrente			
Total das Despesas Consideradas para o Limite / RCL (%)		0,00			

Fonte: Sistema de Contabilidade Pública, Unidade Responsável: PREFEITURA MUNICIPAL DE IUIU

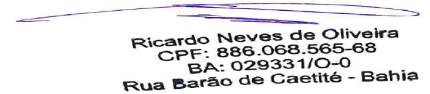




REINALDO BARBOSA DE GÓES
Prefeito
CPF.: 608.929.435-72



MARIA SONIA RIBEIRO DA SILVA
Secretaria de Finanças, Adm e Planejamento SEFAP
CPF.: 174.018.928-04



Ricardo Neves de Oliveira
CPF: 886.068.565-68
BA: 029331/O-0
Rua Barão de Caetité - Bahia

Contador (a)





PREFEITURA MUNICIPAL DE IUIU

RELATÓRIO RESUMIDO DA EXECUÇÃO ORÇAMENTÁRIA
 DEMONSTRATIVO DE SENTENÇAS JUDICIAIS
 ORÇAMENTO FISCAL E DA SEGURIDADE SOCIAL

Órgão: 4 - FUNDO MUNICIPAL DE ASSISTÊNCIA SOCIAL

Período: 01/07/2023 a 31/08/2023

Unidade: (Todos)

Tp Emp	CodRed	Dotação Orçamentária	Proc Credor	CNPJ/CPF	Data Emp	Data Liq	Data Pag	Bruto(R\$)	Retido	Liquido	
S 3178	0111	2040 33909100000000	397 ELVES DIAS DOS SANTOS CARVALHO VALOR QUE SE EMPENHA PARA PAGAMENTO DE AUXÍLIO PARA CUSTEAR ACOLHIMENTO DE MENOR. JULHO/2023.	084.530.926-99	24/07/2023	24/07/2023	24/07/2023	2.640,00		2.640,00	
S 3673	0111	2040 33909100000000	443 ELVES DIAS DOS SANTOS CARVALHO VALOR QUE SE EMPENHA PARA PAGAMENTO DE AUXÍLIO PARA CUSTEAR ACOLHIMENTO DE MENOR. AGOSTO/2023.	084.530.926-99	17/08/2023	17/08/2023	21/08/2023	2.640,00		2.640,00	
Total de Registros:								Total :	5.280,00	0,00	5.280,00

REINALDO BARBOSA DE GÓES
 Prefeito
 CPF.: 608.929.435-72

MARIA SONIA RIBEIRO DA SILVA
 Secretária de Finanças, Adm e Planejamento – SEFAP
 CPF.: 174.018.928-04

Ricardo Neves de Oliveira
 CPF: 888.688.565-88
 BA: 0253110-0
 Rua Barão de Castilho - Bahia

Contador (a)





PREFEITURA MUNICIPAL DE IUIU – ESTADO DA BAHIA
Departamento de Licitações e Contratos

Praça Abílio Pereira, 232 – Centro, CEP: 46438-000 – Iuiu-BA
Tel.: 77 3682-2122/2009 E-mail: contratosiuiu@gmail.com CNPJ: 16.416.158/0001-87



AVISO DE LICITAÇÃO – CREDENCIAMENTO 003/2023

Prefeitura Municipal de IUIU/BA, através do Fundo Municipal de Saúde, cuja atuação neste de nº PROC. ADM 087/2023, será conduzido pela Comissão Permanente de Licitações para o Credenciamento nº 003/2023. Torna público Contratação de Profissionais de Saúde, na qualidade de PESSOA FÍSICA na modalidade de Termo de Credenciamento Profissional para prestarem SERVIÇOS MÉDICOS DE ESTRATÉGIA SAÚDE DA FAMÍLIA JUNTO AS UBS-UNIDADE BÁSICA DE SAÚDE DO MUNICÍPIO DE IUIU/BA, para preenchimento de vagas existentes ou que por ventura forem abertas até a vigência do presente, por inexigibilidade de licitação com fulcro no art. 25 da Lei 8.666/93 e suas alterações posteriores. Retirada do Edital e inscrições entre 29/09/2023 a 10/10/2023, das 9h00min às 12h00min nos dias úteis no Departamento de Licitações na sede da Prefeitura Municipal de IUIU/BA, julgamento dia 10/10/2023 às 12h30min. O Credenciamento permanecerá aberto para novas inscrições após a data supracitada para cadastro de reserva. Edital disponível no site: www.iuiu.ba.gov.br, por e-mail editais.pmi@gmail.com ou direto na sede da Prefeitura. IUIU/BA, 26 de setembro de 2023. Antônio Albérico dos Santos – Presidente da CPL.





PREFEITURA MUNICIPAL DE IUIU – ESTADO DA BAHIA

Departamento de Licitações e Contratos

Praça Abílio Pereira, 232 – Centro, CEP: 46438-000 – Iuiu-BA

Tel.: 77 3682-2122/2009 E-mail: contratosiuiu@gmail.com CNPJ: 16.416.158/0001-87



Prefeitura Municipal de IUIU/BA
AVISO DE HOMOLOGAÇÃO E ADJUDICAÇÃO

Torna-se público o ato de Homologação e Adjudicação a favor da empresa CONSTRUTORA BAHIANA ALMEIDA LTDA, inscrita no CNPJ nº 10.954.690/0001-71, vencedor no valor de R\$ 751.355,38 (setecentos e cinquenta e um mil e trezentos e cinquenta e cinco reais e trinta e oito centavos); frente à T.P. Nº 002/2023 – Proc. Adm 078/2023, que tem como objeto a Contratação de pessoa jurídica com habilitação em engenharia para execução de OBRAS DE REFORMA E AMPLIAÇÃO DE ESCOLAS MUNICIPAIS NA SEDE E NO DISTRITO DE PINDORAMA, PROJETO ELABORADO PELA ADMINISTRAÇÃO, com recursos oriundos dos PRECATÓRIOS DO FUNDEF. Iuiu-BA, 12 de setembro de 2023. Reinaldo Barbosa de Góes - Prefeito Municipal





PREFEITURA MUNICIPAL DE IUIU – ESTADO DA BAHIA

Departamento de Licitações e Contratos

Praça Abílio Pereira, 232 – Centro, CEP: 46438-000 – Iuiu-BA

Tel.: 77 3682-2122/2009 E-mail: contratosiuiu@gmail.com CNPJ: 16.416.158/0001-87

PREFEITURA MUNICIPAL DE IUIU/BA - EXTRATO CONTRATO Nº 083/2023. Em cumprimento às disposições do Parágrafo Único, do art. 61, da Lei 8.666/93, torna-se público a síntese do Contrato Adm. Contratação de empresa especializada em Prestação de Serviços de Execução de Obra de Engenharia, com vinte e uma cláusulas, celebrado com a seguinte **Pessoa Jurídica: CONSTRUTORA BAHIANA ALMEIDA LTDA, inscrita no CNPJ nº 10.954.690/0001-71**, Valor Global R\$ 751.355,38 (setecentos e cinquenta e um mil e trezentos e cinquenta e cinco reais e trinta e oito centavos). Objeto: Contrato administrativo para a execução de OBRAS DE REFORMA E AMPLIÇÃO DE ESCOLAS MUNICIPAIS NA SEDE E NO DISTRITO DE PINDORAMA, PROJETO ELABORADO PELA ADMINISTRAÇÃO, com recursos oriundos dos PRECATÓRIOS DO FUNDEF. Data Contrato: 12/09/2023 – Vigência: 12/09/2023 a 09/02/2024 – Dotações Orçamentárias: 01.04.2.095/4.4.9.0.51.00; 01.04.2.095/3.3.9.0.39.00. Origem do Contrato: **Processo Adm. 078/2023 – Tomada de Preço 002/2023**. Assinaturas: pela Contratada: Alexandrino José Almeida da Silva – Sócio Adm.; pela Contratante Reinaldo Barbosa de Góes, Prefeito Municipal.





PREFEITURA MUNICIPAL DE IUIU – ESTADO DA BAHIA
Departamento de Licitações e Contratos

Praça Abílio Pereira, 232 – Centro, CEP: 46438-000 – Iuiu-BA
Tel.: 77 3682-2122/2009 E-mail: contratosiuiu@gmail.com CNPJ: 16.416.158/0001-87

O MUNICÍPIO DE IUIU/BA, através da PREFEITURA MUNICIPAL - EXTRATO 1º TERMO ADITIVO CONTRATO Nº 068/2023. Em cumprimento ao §1º, do art. 61, da Lei 8.666/93, torna-se público a síntese do 1º Termo Aditivo Contrato Adm. de Execução Obra, com cinco cláusulas, celebrado entre Município IUIU/BA, e a Empresa **CONSTRUTORA BAHIANA ALMEIDA LTDA, inscrita no CNPJ nº 10.954.690/0001-71**, com sede na Rua Oscar Santos, nº 07, Sala, Bairro Centro, Paramirim, Estado da Bahia, CEP 46.190-000. **Objeto: AUMENTO DE QUANTITATIVO/QUALITATIVO**, o valor total do presente termo aditivo corresponde a R\$ 88.437,27 (oitenta e oito mil e quatrocentos e trinta e sete reais e vinte e sete centavos) para EXECUÇÃO DE OBRA DE INFRAESTRUTURA DO BAIRRO BARRAGEM, projeto elaborado pela Prefeitura, no município de IUIU/BA, conforme Planilha de acréscimo de valor referente a alteração do contrato.

Nova Vigência: 27/09/2023 a 09/01/2024.

Dotação Orçamentária: 01.09.1.018/4.4.9.0.51.00

Origem do Contrato: Processo Licitatório nº. 043/2023 – Tomada de Preço nº. 001/2023, regido pela Lei nº 8.666/1993. Assinaturas: pela Contratante, Reinaldo Barbosa de Góes – Prefeito Municipal; pela Contratada, Alexandrino José Almeida da Silva – Sócio Adm. IUIU/BA, 27 de setembro de 2023.





PREFEITURA MUNICIPAL DE IUIU – ESTADO DA BAHIA

Departamento de Licitações e Contratos

Praça Abílio Pereira, 232 – Centro, CEP: 46438-000 – Iuiu-BA

Tel.: 77 3682-2122/2009 E-mail: contratosiuu@gmail.com CNPJ: 16.416.158/0001-87

O MUNICÍPIO DE IUIU/BA, através da PREFEITURA MUNICIPAL - EXTRATO 4º TERMO ADITIVO CONTRATO Nº 037/2022. Em cumprimento ao §1º, do art. 61, da Lei 8.666/93, torna-se público a síntese do 4º Termo Aditivo Contrato Adm. de EXECUÇÃO DE OBRA nº 037/2022, com cinco cláusulas, celebrado entre Município IUIU/BA, e a Empresa **OFS PAVIMENTADORA LTDA, inscrita no CNPJ nº 21.340.588/0001-00**, com sede na Rua Santa Celina, nº 88, Centro, na cidade de Paramirim, estado da Bahia, CEP 46.190-000. **Objeto: Prorrogação de vigência**, do contrato administrativo para a EXECUÇÃO DE OBRA DE URBANIZAÇÃO DO ENTORNO DA LAGOA DE IUIU SITUADA NO BAIRRO BARRAGEM NA SEDE DO MUNICÍPIO, PROJETO ELABORADO PELA UPB, com recursos financeiros da CONDER através do Termo de Convênio Nº 017/2021.

Nova Vigência: 17/09/2023 à 16/01/2024.

Origem do Contrato: Processo Licitatório nº. 024/2022 – Tomada de Preço nº. 001/2022, regido pela Lei nº 8.666/1993. Assinaturas: pela Contratada, Marcos Almeida da Silva – Sócio Adm ; pela Contratante, Reinaldo Barbosa de Góes – Prefeito Municipal. IUIU/BA, 14 de setembro de 2023.



PROTOCOLO DE ASSINATURA(S)

Assinatura digital ICP-Brasil em conformidade com a MP nº 2.200-2/2001 gerada pelo software de propriedade da PROCEDE BAHIA Processamento e Certificação de Documentos Eletrônicos LTDA, protegido pela Lei nº 9.609/98, regulamentado pelo DECRETO Nº 2.556 e devidamente registrado no INPI sob o número BR 512016000188-7 publicado na Revista da Propriedade Industrial nº 2387.

Para verificar as assinaturas clique no link: <http://www.procedebahia.com.br/verificar/9ABB-F8E3-7F68-5068-ED99> ou vá até o site <http://www.procedebahia.com.br> e utilize o código abaixo para verificar se este documento é válido.

Código para verificação: 9ABB-F8E3-7F68-5068-ED99



Hash do Documento

9349cf9c71eebfcd0815d0156538338210e8efc37f97a52f4bdac2ce47eec08

O(s) nome(s) indicado(s) para assinatura, bem como seu(s) status em 27/09/2023 é(são) :

Tipo: Certificado Digital ICP-Brasil

Responsável: PROCEDE BAHIA Processamento e Certificação de Documentos Eletrônicos Ltda

CNPJ: 18.195.422/0001-25

Assinado em: 27/09/2023 18:06 UTC-03:00